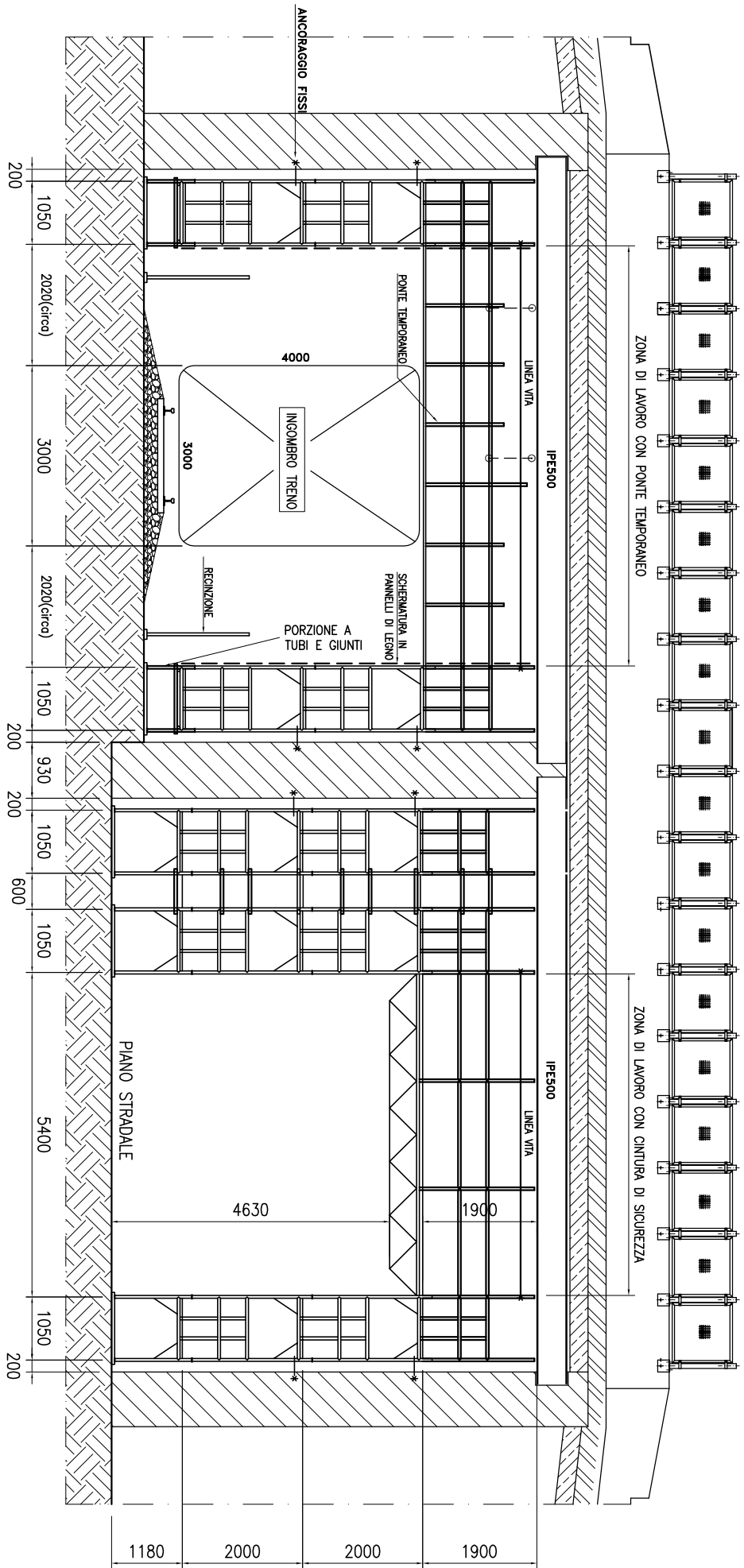
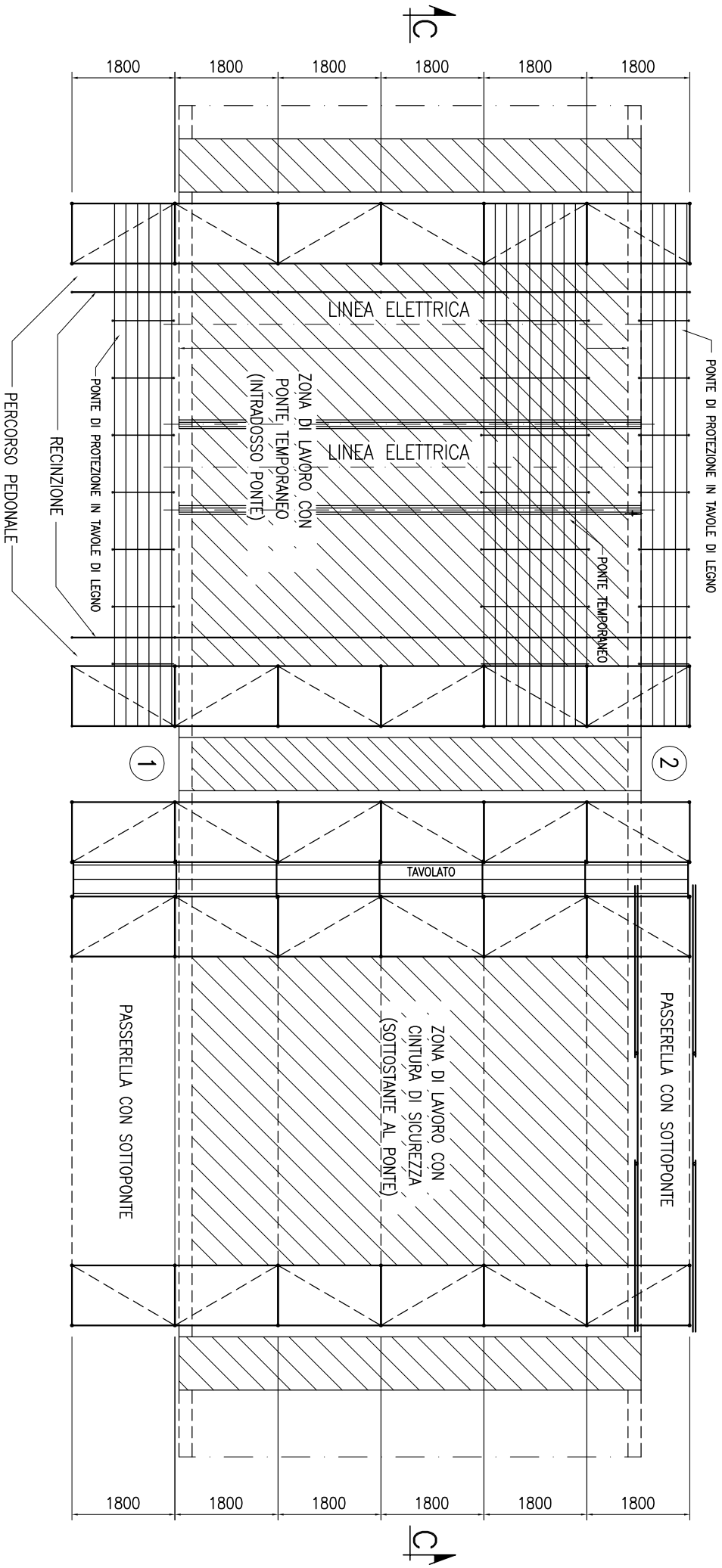


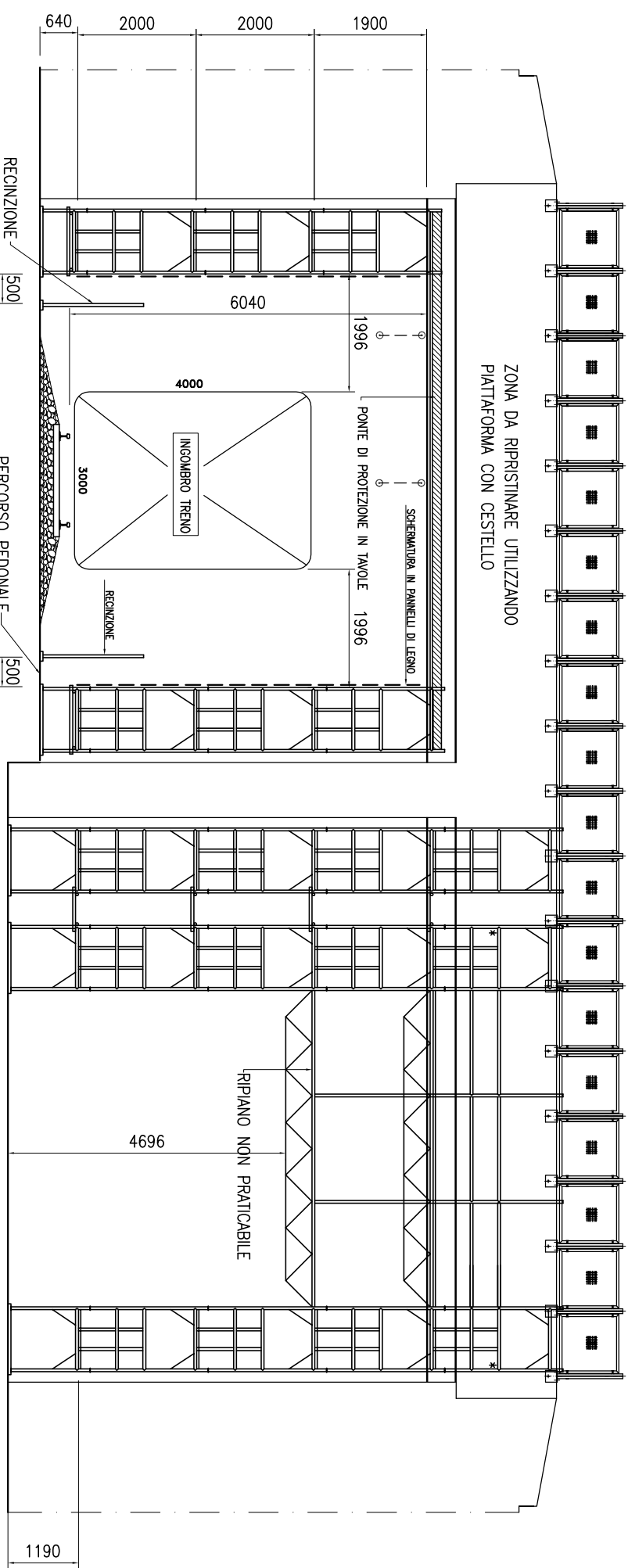
SEZIONE C-C



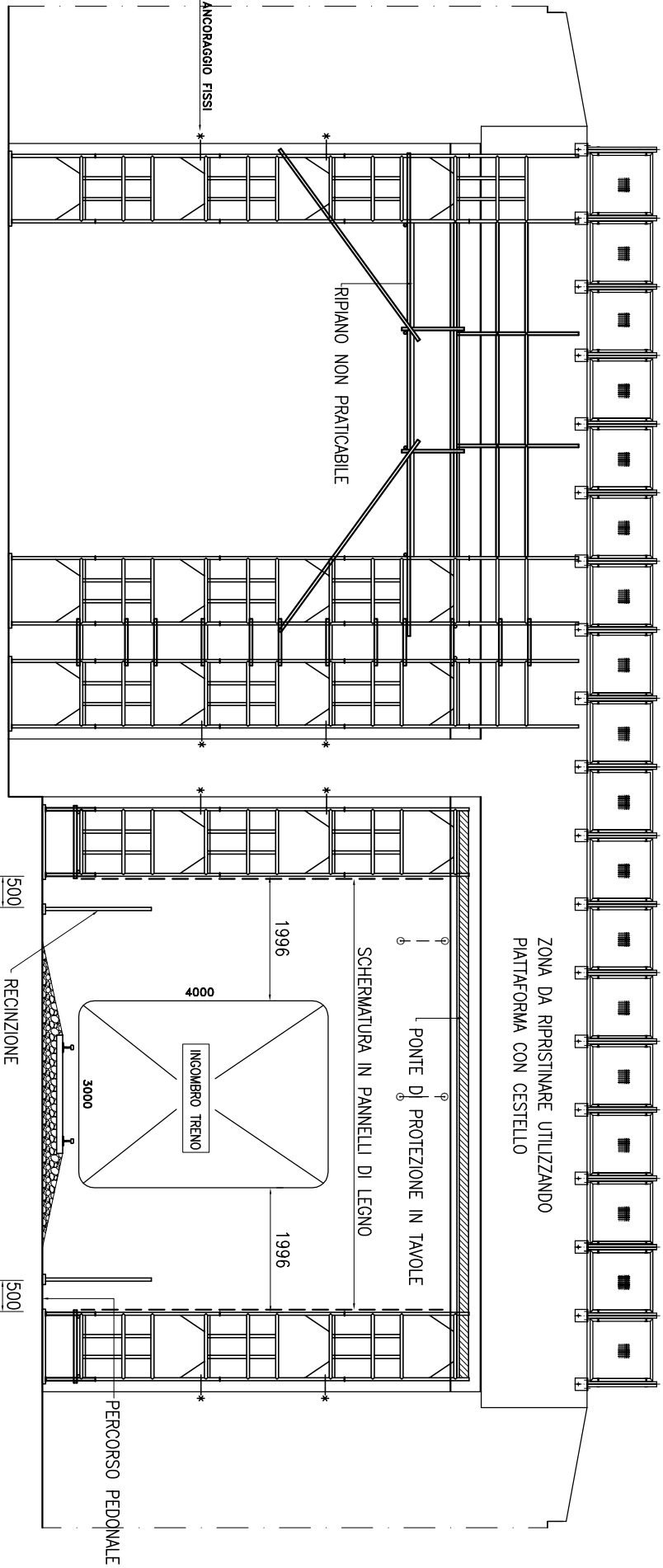
PIANTA



PROSPETTO LATO "1"



PROSPETTO LATO "2"



ELEMENTI: MISTI PREFABBRICATI E TUBI E GIUNTI

SOTTACCARCHI:-

- N° 1 RIPIANI A 150 KG/MQ UNIFORMEMENTE RIPARTITO (PONTEGGI PER MANUTENZIONE E RISTRUTTURAZIONE)
- N° 3 RIPIANI DI TAVOLE CON PESO PROPRIO DI 30 KG/MQ UNIFORMEMENTE RIPARTITO

POSIZIONE DEGLI ANCORAGGI: (*)

DOVERA' ESSERE PREVISTO ALMENO UN ANCORAGGIO OGNI 22 MQ DI PONTEGGIO DIMENSIONATO PER +- 650 KG DIRETTI PERPENDICOLARMENTE ALLA FACCIATA

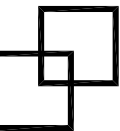
VERIFICA DEL N° DEGLI ANCORAGGI

PILE VERTICALI: 7,08x8,08=57,2 MQ; N° ANCORAGGI NECESSARI 57,2/22=2,61- PREVEDONO N° 4 ANCORAGGI PER FACCIATA PARAPETTI: 9,55x2,0=19,1 MQ; N° ANCORAGGI NECESSARI 19,1/22=0,87 - SI PREVEDONO N° 2 ANCORAGGI

NB: PER QUANTO NON ESPRESSAMENTE INDICATO ATTENERSI ALLE INDICAZIONI RIPORTATE NEL LIBRETTO D'USO E MANUTENZIONE DEL PONTEGGIO

----- PORZIONE A TUBI E GIUNTI

----- SCHERMATURA IN PANNELLI DI LEGNO

		STUDIO TECNICO Ing. CLAUDIO PUCCI Via A.Volta 12 57025 Piombino (tel. 0565/222695)		SCALA 1:100
TITOLO PROGETTO PER IL RIPRISTINO DEL CAVALCAFERROVIA SULLA STRADA COMUNALE DELLE TERRE ROSSE – PONTEGGI (ALLEGATO AL PIANO DELLA SICUREZZA)		IL TECNICO		DATA SETTEMBRE 2011
CLIENTE COMUNE DI PIOMBINO	FOR. A2		NR. DIS. 382/09	<div>TAV.2</div>