
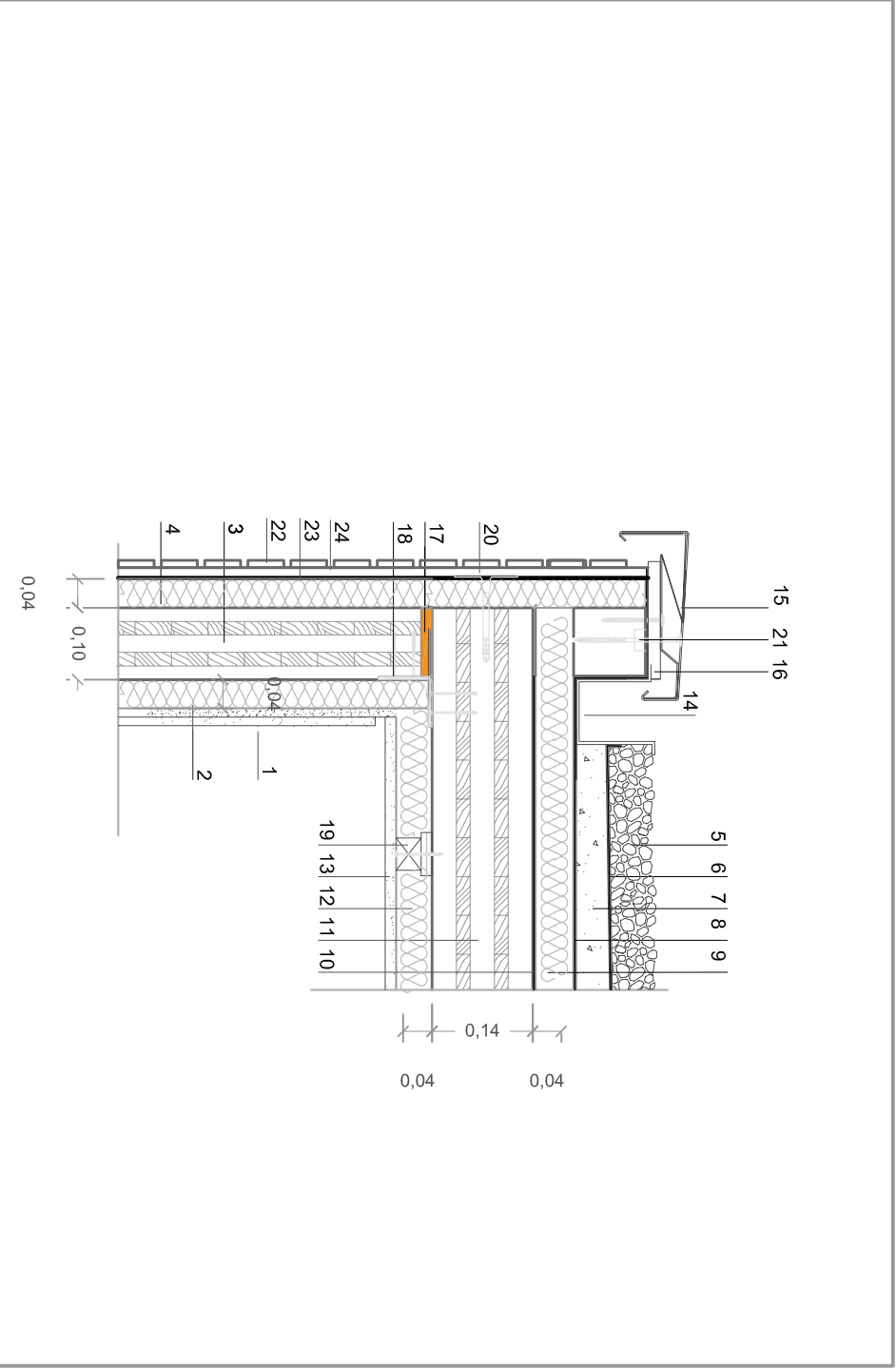
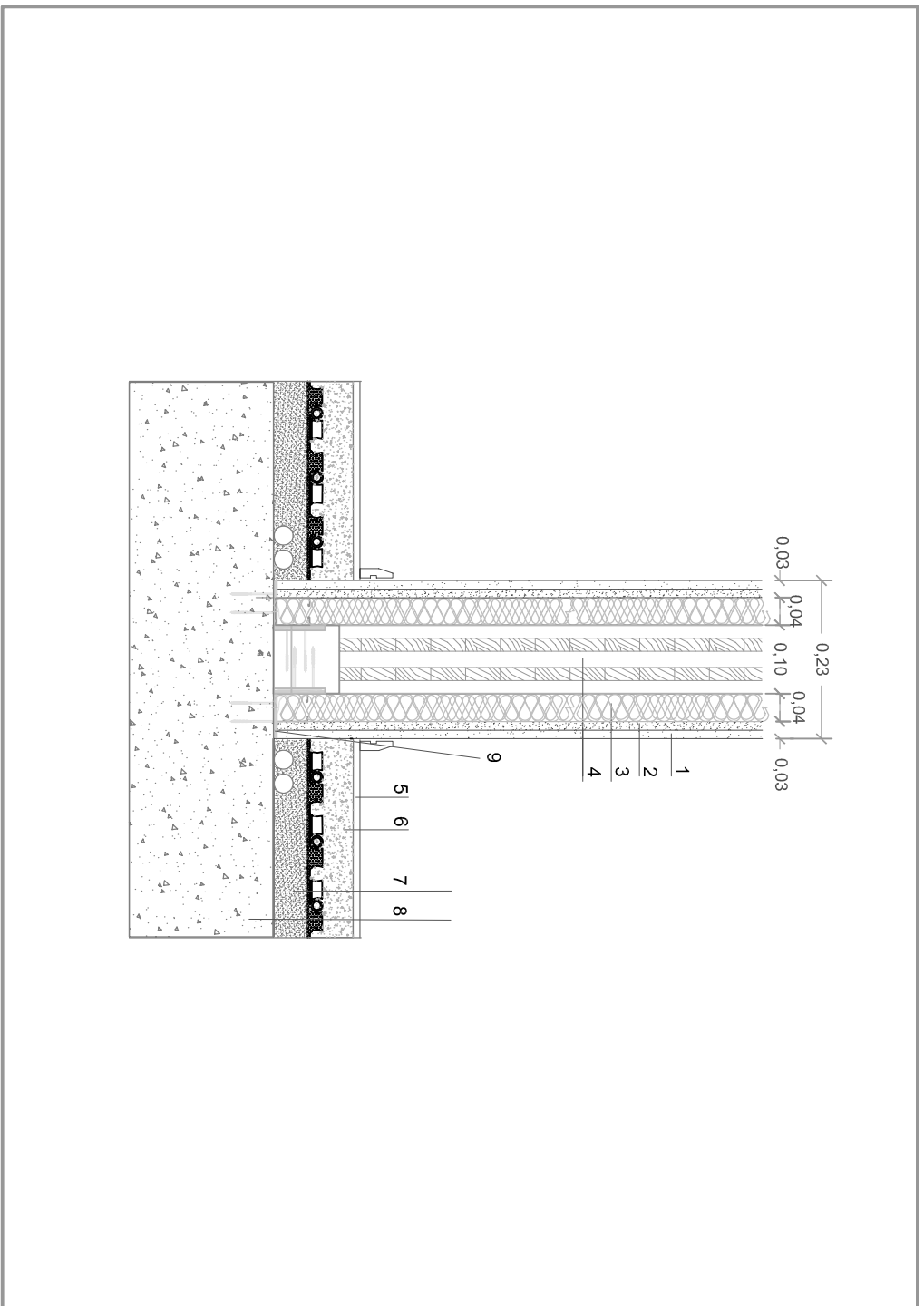
		
COMUNE DI CINIGIANO Provincia di Grosseto		
PROGETTO DEFINITIVO- ESECUTIVO		
REALIZZAZIONE DI UN CENTRO VISITE PER LA RISERVA NATURALE DI POGGIO ALL'OLMO NELLA FRAZIONE DI MONTICELLO AMIATA NEL COMUNE DI CINIGIANO		
SCALA 1:10	DATA NOVEMBRE 2016	TAVOLA 003
PARTICOLARI COSTRUTTIVI		
PROGETTAZIONE: UFFICIO TECNICO COMUNALE SETTORE LL.PP.		
Comune di Cinigiano, Piazza Cap. Bruchi n° 3 - 58044 Cinigiano - tel. 0564/993407		

SCALA 1:10	A- PARTICOLARE COSTRUTTIVO
Collegamento della parete divisoria in XLAM con struttura di fondazione in C.A.	
	
<p>Particolare costruttivo:</p> <ol style="list-style-type: none">1. Lattina in zinco spessore 0,2 mm2. Lattina in gresoblina sp. 1,2 cm3. Lattina in gresoblina sp. 1,2 cm4. Angolari metallici di giunzione dei pannelli in muratura per la tenuta all'aria5. Angolari metallici di giunzione dei pannelli in muratura per la tenuta all'aria6. Massetto per impianti sp. 6,0 cm7. Massetto di isolamento sp. 10 cm8. Strato di isolamento sp. 10 cm9. Strato di isolamento sp. 10 cm10. Rivestimento esterno in tegole di legno11. Lattina in zinco12. Lattina in zinco	

SCALA 1:10	B- PARTICOLARE COSTRUTTIVO
Collegamento di parete in XLAM rivestita in tegole con soletto di copertura	
	
<p>Particolare costruttivo:</p> <ol style="list-style-type: none">1. Doppia latta di Bimpresso Sp. 1,2x1,2 cm2. Lattina in zinco spessore 0,2 mm3. Lattina in zinco spessore 0,2 mm4. Angolari metallici di giunzione dei pannelli in muratura per la tenuta all'aria5. Angolari metallici di giunzione dei pannelli in muratura per la tenuta all'aria6. Massetto per impianti sp. 6,0 cm7. Massetto di isolamento sp. 10 cm8. Strato di isolamento sp. 10 cm9. Strato di isolamento sp. 10 cm10. Rivestimento esterno in tegole di legno11. Lattina in zinco12. Lattina in zinco13. Lattina in zinco14. Lattina in zinco15. Lattina in zinco16. Lattina in zinco17. Lattina in zinco18. Lattina in zinco19. Lattina in zinco20. Lattina in zinco21. Lattina in zinco22. Lattina in zinco23. Lattina in zinco24. Lattina in zinco	

SCALA 1:10	C- PARTICOLARE COSTRUTTIVO
Collegamento della parete divisoria in XLAM con struttura di fondazione in C.A.	
	
<p>Particolare costruttivo:</p> <ol style="list-style-type: none">1. Lattina in zinco spessore 0,2 mm2. Lattina in gresoblina sp. 1,2 cm3. Lattina in gresoblina sp. 1,2 cm4. Angolari metallici di giunzione dei pannelli in muratura per la tenuta all'aria5. Angolari metallici di giunzione dei pannelli in muratura per la tenuta all'aria6. Massetto per impianti sp. 6,0 cm7. Massetto di isolamento sp. 10 cm8. Strato di isolamento sp. 10 cm9. Strato di isolamento sp. 10 cm10. Rivestimento esterno in tegole di legno11. Lattina in zinco12. Lattina in zinco	