



Provincia di Pisa
SETTORE VIABILITA'
U.O. GESTIONE STRADALE AREA 1 e AREA 2

56124 PISA Via Pietro Nenni, 30
tel. 050 -929.264 – telefax 050 – 929.660

CAPITOLATO SPECIALE DI APPALTO

(art. 43 D.P.R. 207/2010)

DEFINIZIONE TECNICO ECONOMICA DELL'APPALTO

Lavori urgenti di messa in sicurezza:
Rifacimento pavimentazioni stradali, lungo le viabilità provinciali
AREA 1 – Ovest Cod 18.03

INDICE:

DEFINIZIONE TECNICA ED ECONOMICA DELL'APPALTO

CAPITOLO I: NATURA E OGGETTO DELL'APPALTO

ART. 1	OGGETTO DELL'APPALTO
ART. 2	DESCRIZIONE DEI LAVORI
ART. 3	DESIGNAZIONE SOMMARIA DELLE OPERE
ART. 4	VERIFICA DEGLI INTERVENTI
ART. 5	CONOSCENZA DELLE CONDIZIONI DI APPALTO
ART. 6	AMMONTARE DELL'APPALTO
ART. 7	FORMA DELL'APPALTO
ART. 8	CATEGORIA DEI LAVORI

CAPITOLO II: DISCIPLINA CONTRATTUALE

ART. 9	INTERPRETAZIONE DEL CONTRATTO E DEL CAPITOLATO SPECIALE
ART. 10	DIVIETO DI INTESTAZIONI FIDUCIARIE
ART. 11	DOCUMENTI CHE FANNO PARTE DEL CONTRATTO
ART. 12	DISPOSIZIONI PARTICOLARI RIGUARDANTI L'APPALTO
ART. 13	FALLIMENTO DELL'APPALTATORE
ART. 14	NORME GENERALI SUI MATERIALI, I COMPONENTI, I SISTEMI E L'ESECUZIONE
ART. 15	CESSIONE DEL CONTRATTO

CAPITOLO III: GARANZIE

ART. 16	CAUZIONE PROVVISORIA
ART. 17	CAUZIONE DEFINITIVA
ART. 18	RIDUZIONE DELLA GARANZIA
ART. 19	ASSICURAZIONI A CARICO DELL'IMPRESA

CAPITOLO IV: TERMINI PER L'ESECUZIONE

ART. 20	CONSEGNA E INIZIO DEI LAVORI
ART. 21	TERMINI PER L'ULTIMAZIONE DEI LAVORI
ART. 22	SOSPENSIONE E PROROGHE
ART. 23	PENALI E PREMI DI ACCELERAZIONE
ART. 24	DANNI DI FORZA MAGGIORE
ART. 25	PROGRAMMA ESECUTIVO DEI LAVORI DELL'APPALTATORE E CRONOPROGRAMMA
ART. 26	RISOLUZIONE DEL CONTRATTO PER MANCATO RISPETTO DEI TERMINI
ART. 27	LAVORO NOTTURNO E FESTIVO

CAPITOLO V: CONTABILIZZAZIONE DEI LAVORI E DISCIPLINA ECONOMICA

ART. 28	CONTABILITA' LAVORI
ART. 29	ANTICIPAZIONE
ART. 30	PAGAMENTI IN ACCONTO
ART. 31	CONTO FINALE E PAGAMENTI A SALDO
ART. 32	RITARDO NELLA CONTABILIZZAZIONE E/O NEL PAGAMENTO DELLE RATE DI ACCONTO
ART. 33	PAGAMENTI A SALDO - INTERESSI
ART. 34	REVISIONE DEI PREZZI
ART. 35	CESSIONE DEL CONTRATTO E CESSIONE DEI CREDITI
ART. 36	MANUTENZIONE OPERE SINO AL COLLAUDO

CAPITOLO VI: DISPOSIZIONI PER L'ESECUZIONE

ART. 37	DIREZIONE DEI LAVORI
ART. 38	VARIAZIONE DEI LAVORI
ART. 39	VARIANTI PER ERRORI OD OMISSIONI PROGETTUALI
ART. 40	PREZZI DI ELENCO
ART. 41	NUOVI PREZZI
ART. 42	ATTIVITA' DI PRONTO INTERVENTO E REPERIBILITA'
ART. 43	ORGANIZZAZIONE OPERATIVA DEL SERVIZIO

CAPITOLO VII: DISPOSIZIONI IN MATERIA DI SICUREZZA

ART. 44	NORME DI SICUREZZA GENERALI
ART. 45	SICUREZZA SUL LUOGO DI LAVORO
ART. 46	PIANI DI SICUREZZA
ART. 47	PIANO OPERATIVO DI SICUREZZA
ART. 48	OSSERVANZA ED ATTUAZIONE DEI PIANI DI SICUREZZA

CAPITOLO VIII: DISCIPLINA DEL SUBAPPALTO

ART. 49	SUBAPPALTO
ART. 50	RESPONSABILITA' IN MATERIA DI SUBAPPALTO
ART. 51	PAGAMENTO DEI SUBAPPALTATORI E RITARDI NEI PAGAMENTI

CAPITOLO IX: CONTROVERSIE, MANODOPERA, ESECUZIONE D'UFFICIO

ART. 52	CONTROVERSIE
ART. 53	CONTRATTI COLLETTIVI E DISPOSIZIONI SULLA MANODOPERA
ART. 54	RISOLUZIONE DEL CONTRATTO
ART. 55	RECESSO DAL CONTRATTO

CAPITOLO X: DISPOSIZIONI PER L'ULTIMAZIONE

ART. 56	ULTIMAZIONE DEI LAVORI
ART. 57	PRESA IN CONSEGNA DEI LAVORI ULTIMATI
ART. 58	TERMINI PER IL COLLAUDO E LE REGOLE DI ESECUZIONE

CAPITOLO XI: NORME FINALI

ART. 59	ONERI ED OBBLIGHI DIVERSI A CARICO DELL'APPALTATORE – RESPONSABILITA' DELL'APPALTATORE
ART. 60	OBBLIGHI SPECIALI A CARICO DELL'APPALTATORE
ART. 61	PROPRIETA' DEI MATERIALI DI SCAVO E DI DEMOLIZIONE
ART. 62	CUSTODIA DEL CANTIERE
ART. 63	CARTELLO DI CANTIERE
ART. 64	SPESE CONTRATTUALI, IMPOSTE, TASSE

CAPITOLO XII: MATERIALI E MEZZI D'OPERA

ART. 65	MATERIALI
ART. 66	PROVENIENZE E QUALITA' DEI MATERIALI
ART. 67	ACCETTAZIONE, QUALITA' ED IMPIEGO DEI MATERIALI, CERTIFICAZIONI DI CONFORMITA'
ART. 68	MEZZI D'OPERA

CAPITOLO XIII: NORME PER L'ESECUZIONE DI OGNI CATEGORIA DI LAVORO

ART. 69	TRACCIAMENTI
ART. 70	STRATO DI BASE
ART. 71	STRATO DI BASE IN MISTO CEMENTATO
ART. 72	STRATI DI COLLEGAMENTO (BINDER) E DI USURA
ART. 73	SEGNALETICA ORIZZONTALE
ART. 74	SEGNALETICA VERTICALE
ART. 75	DEMOLIZIONE DELLE PAVIMENTAZIONI
ART. 76	RIPARAZIONE SUPERFICI DEGRADATE DI LIMITATA ESTENSIONE
ART. 77	LAVORI DIVERSI NON SPECIFICATI NEI PRECEDENTI ARTICOLI

CAPITOLO XIV: NORME DI MISURAZIONE E CONTABILIZZAZIONE LAVORAZIONI

ART. 78	NORME GENERALI
ART. 79	MANO D'OPERA
ART. 80	NOLI
ART. 81	PROVVISTE
ART. 82	LAVORI IN ECONOMIA E MATERIALI A PIE' D'OPERA
ART. 83	STRATO DI COLLEGAMENTO (BINDER) E TAPPETO DI USURA
ART. 84	SEGNALETICA STRADALE ORIZZONTALE

PREMESSA

Il presente Capitolato detta le norme regolanti l'appalto per l'esecuzione dei **Lavori urgenti di messa in sicurezza: Rifacimento pavimentazioni stradali, lungo le viabilità provinciali AREA 1 – Ovest Cod 18.03** identificati nelle planimetrie facenti parte degli elaborati progettuali.

Tali opere sono da eseguirsi per conto della Provincia di Pisa (che per brevità nel testo sarà indicato Stazione Appaltante o S.A.).

Questo Capitolato si intende, ed è, parte integrante del contratto di appalto che verrà stipulato con l'impresa appaltatrice (che per brevità, nel testo, sarà indicata Impresa).

La Provincia di Pisa, per quanto concerne l'esecuzione delle opere appaltate e per ogni conseguente effetto, sarà rappresentato, nei rapporti con l'Impresa appaltatrice, dalla propria Direzione dei Lavori (che per brevità, nel testo, sarà indicata D.L.).

A far data dal 19.04.2016, il D.Lgs. n. 163 del 2006 risulta abrogato e pertanto si avvia un periodo di transizione dalla normativa previgente alla nuova.

Quest'ultima, seppur in vigore dal 19.04.2016, prevede la sopravvivenza di numerose disposizioni del Regolamento di cui al D.P.R. n. 207 del 2010, fino a quando entreranno in vigore le linee guida dell'A.N.A.C., i 6 decreti della Presidenza del Consiglio dei Ministri e i 28 Decreti Ministeriali previsti dal nuovo Codice D.Lgs. n. 50/2016.

In particolare, per quanto riguarda il Capitolato Speciale, restano in vigore, sempre transitoriamente, le disposizioni regolamentari sul contenuto dei progetti, sulla qualificazione degli operatori economici e sulle forme di contabilità.

I "vuoti" normativi, saranno dunque colmati secondo criteri di ragionevolezza seguendo sempre comunque le linee di principio dettate dal precedente Regolamento.

In particolare, l'articolo 43 del D.P.R. n. 207/10 continua provvisoriamente ad essere valido, e pertanto è il modello da seguire attualmente.

Restano comunque in vigore gli articoli del Capitolato Generale di cui al D.M. n. 145/2000.

L'Impresa dovrà inoltre ottemperare, sotto la sua esclusiva responsabilità, alle leggi, ai regolamenti ed alle prescrizioni emanate ed emanante dalle competenti autorità in materia di Lavori Pubblici, di materiali da costruzione e di sicurezza ed igiene del lavoro e simili.

Tutti i relativi oneri ed obblighi derivanti contratto e dal presente Capitolato Speciale, si intendono compresi e compensati coi prezzi della tariffa.

CAPITOLO I

NATURA E OGGETTO DELL'APPALTO DESCRIZIONE, FORMA E PRINCIPALI DIMENSIONI DELLE OPERE

ART. 1

OGGETTO DELL'APPALTO

L'appalto ha per oggetto l'esecuzione dei **Lavori urgenti di messa in sicurezza: Rifacimento pavimentazioni stradali, lungo le viabilità provinciali AREA 1 – Ovest Cod 18.03** identificati nelle planimetrie facenti parte degli elaborati progettuali.

ART. 2

DESCRIZIONE DEI LAVORI

L'oggetto dell'appalto consiste nei lavori di realizzazione **Lavori urgenti di messa in sicurezza: Rifacimento pavimentazioni stradali, lungo le viabilità provinciali AREA 1 – Ovest Cod 18.03** secondo un programma di interventi necessari, urgenti ed indispensabili per il miglioramento ed incremento delle caratteristiche funzionali delle strade, nello specifico del ripristino della regolarità del piano viabile.

Allo scopo di perseguire gli obiettivi di pianificazione stabiliti dall'Amministrazione, considerato la necessità di ottimizzare le risorse assegnate nell'anno, ed in ragione dell'effettivo stato dei luoghi e degli interventi necessari, si sono progettate opere atte a garantire il ripristino dell'efficienza e l'incremento delle capacità portanti della sovrastruttura di quelle tratte stradali ritenute prioritarie rispetto alle altre in base ai flussi di traffico ed al tasso di incidentalità delle stesse.

ART. 3

DESIGNAZIONE SOMMARIA DELLE OPERE

Le opere in progetto consistono essenzialmente in opere di incremento delle capacità portanti della sovrastruttura stradale al fine di apportare miglioramenti nelle condizioni di regolarità delle pavimentazioni stradali.

L'Area 1 Ovest è interessata, a nord, da tratti di viabilità ricadenti in zone fortemente urbanizzate e caratterizzate da numerosi insediamenti artigianali, percorse da numerosi mezzi pesanti e contemporaneamente interessate dalla realizzazione di opere a rete (Gas, acquedotto, enel) che contribuiscono ad usurare fortemente la pavimentazione stradale che presenta estesi ammaloramenti.

A sud, l'Area 1 è invece percorsa da viabilità che hanno raggiunto il limite di vita utile, ancorchè caratterizzate da un TGM non elevato.

Gli interventi in progetto sono quindi volti ad eliminare le irregolarità ed i degradi della pavimentazione, aumentandone al contempo la portanza mediante stesura di nuovi strati di conglomerati bituminosi tipo "binder" e tipo "usura".

Tali opere consistono essenzialmente:

- fresatura della pavimentazione ammalorata e fresature di attacco ;
- stesa di nuovo manto in conglomerato bituminoso tipo "binder" e tipo "usura";
- rifacimento della segnaletica orizzontale.

Le opere di cui sopra saranno a loro volta costituite da singole lavorazioni di cui all'elenco prezzi allegato al presente capitolato, individuate e definite dalla Direzione Lavori di volta in volta in base alle peculiarità del singolo intervento e fatti i salvi i casi in cui si renderanno necessari nuovi prezzi i quali saranno normati ai sensi dell'art.41 del presente Capitolato e delle norme vigenti.

Le opere dovranno essere eseguite a perfetta regola d'arte, conformemente al progetto o a quanto ordinato anche solo verbalmente, rispettando le prescrizioni e le norme del presente Capitolato e secondo le disposizioni che saranno impartite dalla D.L.

ART. 4

VERIFICA DEGLI INTERVENTI

Le opere saranno eseguite nel rispetto degli elaborati di progetto salvo sempre le variazioni che all'atto esecutivo venissero disposte dalla D.L. e per le quali l'Impresa deve preliminarmente, a cura e spese proprie, redigere tutti gli elaborati necessari secondo le richieste e le direttive e nei termini stabiliti dalla D.L. stessa.

All'Impresa aggiudicataria saranno consegnati gli elaborati del progetto esecutivo approvato e l'Impresa avrà l'obbligo di controllarli, a sua cura e spese, entro 10 giorni dalla data di consegna degli stessi. Entro tale termine l'Impresa dovrà precisare alla Provincia le eventuali discordanze presentando una documentazione scritta a giustificazione di quanto rilevato.

Trascorso tale termine senza alcuna nota da parte dell'Impresa, si intenderà che questa accetta, definitivamente senza eccezioni o riserve di sorta, tutti gli elementi ad esse consegnati ritenendoli sufficienti per l'esecuzione dell'appalto. Per quanto non fornito dalla Provincia, l'Impresa è incaricata di redigere tutto quanto ritenuto necessario per la buona esecuzione dell'opera e, ottenutane l'approvazione dalla D.L. dovrà, nei termini stabiliti, provvedere a darne esecuzione.

Parimenti l'Impresa, nei medesimi termini, è obbligata a verificare a sua cura e spese, computi e quantità contabilizzate in progetto; se le quantità riscontrate variano in misura inferiore o superiore del cinque per cento rispetto a quelle di progetto, queste ultime si intendono accettate ed oggetto di contabilizzazione; in caso contrario, previa motivata richiesta scritta, saranno effettuate le opportune verifiche in contraddittorio con la D.L..

Anche in questo caso, trascorsi 10 giorni senza nota alcuna da parte dell'Impresa, si intenderà che questa accetta, definitivamente senza eccezioni o riserve di sorta, anche questi elementi ritenendoli completi ed esaustivi ai fini della corretta esecuzione e contabilizzazione dell'appalto.

Solo successivamente al felice esito di tali verifiche si procederà alla consegna dei lavori la quale in ogni caso avverrà entro i termini di legge con piena ed espressa accettazione di quanto sopra indicato da parte della ditta appaltatrice.

In ogni caso l'esito positivo della verifica di cui al presente articolo sarà espressamente riportata all'interno del contratto di appalto

L'Impresa sarà sempre responsabile della perfetta rispondenza delle opere agli elaborati di progetto, a quelli di dettaglio ed alle istruzioni che la D.L. si riserva di dare di volta in volta.

ART. 5

CONOSCENZA DELLE CONDIZIONI DI APPALTO

L'Appaltatore con la partecipazione alla gara, dichiara espressamente che tutte le clausole e condizioni previste nel contratto, nel presente Capitolato e in tutti gli altri documenti che del contratto fanno parte integrante, hanno carattere di essenzialità.

La sottoscrizione del contratto e dei suoi allegati da parte dell'Appaltatore equivale a dichiarazione di perfetta conoscenza e incondizionata accettazione della legge, dei regolamenti e di tutte le norme vigenti in materia di lavori pubblici, nonché alla completa accettazione di tutte le norme che regolano il presente appalto, e del progetto per quanto attiene alla sua perfetta esecuzione.

Ai sensi della normativa vigente, l'Appaltatore da altresì atto, senza riserva alcuna, della piena conoscenza e disponibilità degli atti progettuali e della documentazione tutta, della disponibilità dei siti, dello stato dei luoghi, delle condizioni pattuite in sede di offerta e ogni altra circostanza che interessi i lavori, che, come da apposito verbale sottoscritto unitamente al Responsabile del Procedimento, consentono l'immediata esecuzione dei lavori.

Nel presentare l'offerta l'Appaltatore dichiara di avere esaminato gli elaborati progettuali, di essersi recato sul luogo dove debbono eseguirsi i lavori e nelle aree adiacenti e di aver valutato l'influenza e gli oneri conseguenti sull'andamento e sul costo dei lavori, e pertanto di:

1. aver preso conoscenza delle condizioni locali, della viabilità di accesso, di impianto del cantiere, dell'esistenza di discariche autorizzate, nonché di tutte le circostanze generali e particolari suscettibili di influire sulla determinazione dei prezzi, sulle condizioni contrattuali e sull'esecuzione dei lavori e di aver giudicato i lavori stessi realizzabili, gli elaborati progettuali adeguati ed i prezzi nel loro complesso remunerativi e tali da consentire il ribasso offerto. La dichiarazione conterrà l'attestazione di aver effettuato una verifica della disponibilità della mano d'opera nonché delle attrezzature adeguate ai lavori da effettuare;
2. di aver esaminato minuziosamente e dettagliatamente il progetto sotto il profilo tecnico e delle regole dell'arte e di conseguenza averlo giudicato perfettamente eseguibile senza che si possano verificare vizi successivi alla ultimazione dei lavori;
3. di avere attentamente vagliato tutte le indicazioni e le clausole del presente Capitolato Speciale, in modo particolare quelle riguardanti gli obblighi e responsabilità dell'Appaltatore.
4. di essere a conoscenza delle finalità che la Provincia intende perseguire con la realizzazione dei lavori e ciò soprattutto riguardo al rispetto del tempo utile per l'ultimazione dei lavori di cui all'apposito articolo e delle facoltà di procedere che la Provincia si riserva in caso di ritardo per negligenza dell'Appaltatore;

5. di aver tenuto conto, nella preparazione dell'offerta di ribasso, degli obblighi relativi alle disposizioni in materia di sicurezza, di condizioni di lavoro e di previdenza e assistenza in vigore nel luogo dove devono essere eseguiti i lavori e dei costi aggiuntivi derivanti dal D.Lg. 81/08 esplicitamente indicati nel progetto della sicurezza e nel quadro economico;
6. di aver preso atto che i lavori dovranno essere effettuati per porzioni funzionali e con la necessità di mantenere in uso parti della strada per la presenza di traffico locale di accesso alle proprietà ed ai fabbricati presenti cui dovrà essere garantito sia l'accesso pedonale sia ai mezzi anche con sistema a traffico alternato regolato con impianti semaforici. Terminata una parte, la stessa verrà utilizzata dalla Provincia che metterà a disposizione un'altra parte del tracciato per il proseguimento dei lavori;
7. di aver preso visione e conoscenza del regolamento di reperibilità della provincia di Pisa la cui conoscenza è necessaria per svolgere l'attività di supporto la servizio di reperibilità la quale costituisce parte integrante del presente appalto.

L'Appaltatore non potrà quindi eccepire, durante l'esecuzione dei lavori, la mancata conoscenza di condizioni o la sopravvenienza di elementi ulteriori, a meno che tali nuovi elementi appartengano alla categoria delle cause di forza maggiore.

ART. 6 AMMONTARE DELL'APPALTO

L'importo dei lavori posti a base dell'appalto è definito come segue:

A. LAVORI		
A.01. Lavori soggetti a ribasso		€ 403.891,26
di cui per Costo della manodopera	€ 46.597,60	
B. SICUREZZA		
B.01. Oneri della Sicurezza non soggetti a ribasso		€ 2.937,55
Totale Lavori a base di gara		€ 406.828,81
C. SOMME A DISPOSIZIONE		
C.01. IVA lavori 22%		€ 89.502,34
C.02. Prove di Laboratorio		€ 3.150,00
C.03. Spese per A.N.A.C.		€ 225,00
C.04 Fondo risorse, c.1 art.113 D.Lgs 50/16		€ 8.136,58
C.05. Arrotondamento		€ 3,28
Totale Somme a Disposizione		€ 101.017,19
TOTALE INTERVENTO		€ 507.846,00

L'importo contrattuale corrisponde all'importo dei lavori soggetti a ribasso al quale deve essere applicato il ribasso percentuale offerto dall'aggiudicatario in sede di gara, comprensivo del costo della manodopera, aumentato dell'importo degli oneri (diretti e indiretti) per la sicurezza e la salute dei lavoratori e non soggetto al ribasso d'asta ai sensi del D.Lgs.50/16 e del D.Lgs. 81/08 e s.m.i.

Sono compresi nell'appalto tutti i lavori, le prestazioni, le forniture e le provviste necessarie per dare il lavoro completamente compiuto e secondo le condizioni stabilite dal presente capitolato speciale d'appalto, con le caratteristiche tecniche, qualitative e quantitative previste dal progetto esecutivo con i relativi allegati, con riguardo anche ai particolari costruttivi dei quali l'appaltatore dichiara di aver preso completa ed esatta conoscenza.

L'esecuzione dei lavori è sempre e comunque effettuata secondo le regole dell'arte e l'appaltatore deve conformarsi alla massima diligenza nell'adempimento dei propri obblighi.

ART. 7 FORMA DELL'APPALTO

Il presente appalto è dato a misura.

I lavori in oggetto saranno aggiudicati ai sensi del D.Lgs. 50/2016 e secondo quanto riportato nel relativo bando di gara e/o nella lettera di invito.

ART. 8 CATEGORIA DEI LAVORI

Gli interventi di cui al presente Capitolato rientrano nelle seguenti categorie:

CATEGORIE DI OPERE (Generali/Speciali)		Importo (€)	%	Qualificazione	Classifica
OG 3	Strade, autostrade, ponti, viadotti, ferrovie, metropolitane	396447,26	98,18	OBBLIGATORIA	II°
OS 10	Segnaletica stradale non luminosa	7.344,00	1,82	/	I°
	TOT. LAVORI (lordo degli oneri sic.diretti)	403891,26			
	Oneri indiretti sicurezza – P.S.C.	2.937,55			
	Totale Lavori a base di gara	406828,81			

Le cifre riportate nel precedente articolo possono variare in più od in meno per effetto di variazioni nelle rispettive quantità tanto in via assoluta quanto nelle reciproche proporzioni senza che l'Impresa possa trarne argomento e ragione per chiedere compensi od indennizzi di qualsiasi specie o prezzi diversi da quelli riportati nel relativo elenco.

La Stazione Appaltante si riserva pure la facoltà di introdurre tutte quelle varianti, aggiunte, riduzioni o soppressioni di qualsiasi natura, che potrà ritenere opportune, sia all'atto della consegna che in corso di esecuzione dei lavori, senza che l'Impresa possa trarne argomento o ragione per chiedere compensi od indennizzi di qualsiasi specie o prezzi diversi da quelli dell'elenco secondo i limiti dettati dal D.Lgs 50/2016.

CAPITOLO II

DISCIPLINA CONTRATTUALE

ART. 9

INTERPRETAZIONE DEL CONTRATTO E DEL CAPITOLATO SPECIALE D'APPALTO

L'appalto è soggetto all'esatta osservanza di tutte le condizioni stabilite nel Capitolato Generale per gli appalti dei lavori dello Stato che sono nella attribuzione del Ministero dei Lavori Pubblici di cui al D.P.R. 207/10 per la parte ancora in vigore, del D.Lgs. 50/16, ed al D.M. 19 aprile 2000, n.145 per quanto non espressamente abrogato, in tutto ciò che non sia in opposizione con le condizioni espresse nel presente Capitolato e nella lettera di invito, schema di contratto.

In caso di discordanza tra i vari elaborati di progetto vale la soluzione più aderente alle finalità per le quali il lavoro è stato progettato e comunque quella meglio rispondente ai criteri di ragionevolezza e di buona tecnica esecutiva.

In caso di norme del Capitolato Speciale tra loro non compatibili o apparentemente non compatibili, trovano applicazione in primo luogo le norme eccezionali o quelle che fanno eccezione a regole generali, in secondo luogo quelle maggiormente conformi alle disposizioni legislative o regolamentari ovvero all'ordinamento giuridico, in terzo luogo quelle di maggior dettaglio e infine quelle di carattere ordinario.

L'interpretazione delle clausole contrattuali, così come delle disposizioni del Capitolato Speciale d'Appalto, è fatta tenendo conto delle finalità del contratto e dei risultati ricercati con l'attuazione del progetto approvato; per ogni altra evenienza trovano applicazione gli articoli da 1362 a 1369 del codice civile.

ART. 10

DIVIETO DI INTESTAZIONI FIDUCIARIE

Ai sensi dell'art.1 del D.P.C.M. 11 Maggio 1991, n.187, le società di capitali anche cooperative e consortili aggiudicatarie di opere pubbliche, ivi comprese le subappaltatrici, devono comunicare alla Stazione Appaltante, prima della stipula del contratto, la propria composizione societaria, l'esistenza di diritti reali di godimento o di garanzia sulle azioni << con diritto di voto >> sulla base delle risultanze del libro dei soci, delle comunicazioni ricevute e di qualsiasi altro dato a propria disposizione, nonché l'indicazione dei soggetti muniti di procura irrevocabile che abbiano esercitato il voto nelle assemblee societarie nell'ultimo anno o che ne abbiano comune diritto.

Qualora il soggetto aggiudicatario o subappaltatore sia un consorzio, esso è tenuto a comunicare i dati di cui sopra, riferiti alle singole società consorziate che comunque partecipano all'esecuzione dell'opera.

ART. 11

DOCUMENTI CHE FANNO PARTE DEL CONTRATTO

Fanno parte integrante del contratto di appalto, oltre al presente Capitolato Speciale e al Capitolato Generale, :

- tutti gli elaborati del progetto esecutivo e le relazioni;
- l'elenco dei prezzi unitari;
- il piano di sicurezza e di coordinamento di cui al D.Lgs. 81/08 e s.m.i.;
- il crono-programma di cui all'art. 40 del D.P.R. 207/2010;
- le polizze di garanzia.

Sono esclusi dal contratto tutti gli elaborati progettuali diversi da quelli sopra elencati. I documenti elencati possono anche non essere materialmente allegati, fatto salvo il capitolato speciale e l'elenco prezzi unitari, purché conservati dalla stazione appaltante e controfirmati dai contraenti.

Sono contrattualmente vincolanti tutte le leggi e le norme vigenti in materia di lavori pubblici e in particolare:

- il D.Lgs. 50/16;
- il D.P.R. 207 del 05.10.2010 per le parti ancora in vigore;
- D.M. n. 145 del 19 aprile 2000 aggiornato dal D.P.R. 207/2010

ART. 12

DISPOSIZIONI PARTICOLARI RIGUARDANTI L'APPALTO

La sottoscrizione del contratto da parte dell'appaltatore equivale a dichiarazione di perfetta conoscenza e incondizionata accettazione anche dei suoi allegati, della legge, dei regolamenti e di tutte le norme vigenti in materia di lavori pubblici, nonché alla completa accettazione di tutte le norme che regolano il presente appalto e del progetto per quanto attiene alla sua perfetta esecuzione.

L'appaltatore da atto, senza riserva alcuna, della piena conoscenza e disponibilità degli atti progettuali, di essersi recato sul luogo di esecuzione dei lavori, di aver preso conoscenza delle condizioni locali, della viabilità di accesso, di aver verificato le capacità e le disponibilità, compatibili con i tempi di esecuzione previsti, delle cave eventualmente necessarie e delle discariche autorizzate, nonché di tutte le circostanze generali e particolari suscettibili di influire sulla determinazione dei prezzi, sulle condizioni contrattuali e sull'esecuzione dei lavori e di aver giudicato i lavori stessi realizzabili, gli elaborati progettuali adeguati ed i prezzi nel loro complesso remunerativi e tali da consentire il ribasso offerto, come da apposito verbale sottoscritto col responsabile del procedimento, consentendo l'immediata esecuzione dei lavori.

ART. 13

FALLIMENTO DELL'APPALTATORE

In caso di fallimento dell'appaltatore la Stazione appaltante si avvale, salvi e impregiudicati ogni altro diritto e azione a tutela dei propri interessi, di interpellare progressivamente i soggetti che hanno partecipato all'originaria procedura di gara, risultanti dalla relativa graduatoria, al fine di stipulare un

nuovo contratto per l'affidamento del completamento dei lavori. Si procede all'interpello a partire dal soggetto che ha formulato la prima migliore offerta, fino al quinto migliore offerente escluso l'originario aggiudicatario.

L'affidamento avverrà alle medesime condizioni già proposte dall'originario aggiudicatario in sede di offerta.

Qualora l'esecutore sia un'associazione temporanea, in caso di fallimento dell'impresa mandataria ovvero, qualora si tratti di imprenditore individuale, in caso di morte, interdizione, inabilitazione o fallimento del medesimo ovvero nei casi previsti dalla normativa antimafia, la stazione appaltante può proseguire il rapporto di appalto con altro operatore economico che sia costituito mandatario purché abbia i requisiti di qualificazione adeguati ai lavori o servizi o forniture ancora da eseguire; non sussistendo tali condizioni la stazione appaltante può recedere dall'appalto.

Nel caso invece di fallimento di uno dei mandanti ovvero, qualora si tratti di imprenditore individuale, in caso di morte, interdizione, inabilitazione o fallimento del medesimo ovvero nei casi previsti dalla normativa antimafia, il mandatario, ove non indichi altro operatore economico subentrante che sia in possesso dei prescritti requisiti di idoneità, è tenuto alla esecuzione, direttamente o a mezzo degli altri mandanti, purché questi abbiano i requisiti di qualificazione adeguati ai lavori o servizi o forniture ancora da eseguire.

ART. 14

NORME GENERALI SUI MATERIALI, I COMPONENTI, I SISTEMI E L'ESECUZIONE

Nell'esecuzione di tutte le lavorazioni, le opere, le forniture, i componenti, anche relativamente a sistemi e sub-sistemi di impianti tecnologici, oggetto dell'appalto, devono essere rispettate tutte le prescrizioni di legge e di regolamento in materia di qualità, provenienza e accettazione dei materiali e componenti nonché, per quanto concerne la descrizione, i requisiti di prestazione e le modalità di esecuzione di ogni categoria di lavoro, tutte le indicazioni contenute o richiamate contrattualmente nel Capitolato Speciale di Appalto, negli elaborati grafici del progetto esecutivo e nella descrizione delle singole voci allegata allo stesso capitolato.

I materiali e i componenti devono corrispondere alle prescrizioni del capitolato speciale ed essere della migliore qualità: possono essere messi in opera solamente dopo l'accettazione del direttore dei lavori.

L'accettazione dei materiali e dei componenti è definitiva solo dopo la loro posa in opera.

Il direttore dei lavori può rifiutare in qualunque tempo i materiali e i componenti deperiti dopo la introduzione in cantiere, o che per qualsiasi causa non fossero conformi alle caratteristiche tecniche risultanti dai documenti allegati al contratto.

In questo ultimo caso l'esecutore deve rimuoverli dal cantiere e sostituirli con altri a sue spese.

Ove l'esecutore non effettui la rimozione nel termine prescritto dal direttore dei lavori, la stazione appaltante può provvedervi direttamente a spese dell'esecutore, a carico del quale resta anche qualsiasi onere o danno che possa derivargli per effetto della rimozione eseguita d'ufficio.

Anche dopo l'accettazione e la posa in opera dei materiali e dei componenti da parte dell'esecutore, restano fermi i diritti e i poteri della stazione appaltante in sede di collaudo.

L'esecutore che di sua iniziativa abbia impiegato materiali o componenti di caratteristiche superiori a quelle prescritte nei documenti contrattuali, o eseguito una lavorazione più accurata, non ha diritto ad aumento dei prezzi e la contabilità è redatta come se i materiali avessero le caratteristiche stabilite.

Nel caso sia stato autorizzato per ragioni di necessità o convenienza da parte del direttore dei lavori l'impiego di materiali o componenti aventi qualche carenza nelle dimensioni, nella consistenza o nella

qualità, ovvero sia stata autorizzata una lavorazione di minor pregio, viene applicata una adeguata riduzione del prezzo in sede di contabilizzazione, sempre che l'opera sia accettabile senza pregiudizio e salve le determinazioni definitive dell'organo di collaudo.

Gli accertamenti di laboratorio e le verifiche tecniche obbligatorie, ovvero specificamente previsti dal capitolato speciale di appalto, sono disposti dalla direzione dei lavori o dall'organo di collaudo, imputando la spesa a carico delle somme a disposizione accantonate a tale titolo nel quadro economico. Per le stesse prove la direzione dei lavori provvede al prelievo del relativo campione ed alla redazione di apposito verbale di prelievo; la certificazione effettuata dal laboratorio prove materiali riporta espresso riferimento tale verbale.

La direzione dei lavori o l'organo di collaudo possono disporre ulteriori prove ed analisi ancorché non prescritte nel capitolato speciale di appalto ma ritenute necessarie per stabilire l'idoneità dei materiali o dei componenti. Le relative spese sono a carico dell'esecutore.

Si osservano le disposizioni delle “linee guida” emesse dall' A.N.A.C. e del Decreto n.49 del 07.03.2018.

ART. 15

CESSIONE DEL CONTRATTO

Il contratto non può essere ceduto a terzi a pena di nullità.

CAPITOLO III

GARANZIE

ART. 16

CAUZIONE PROVVISORIA

L'appaltatore deve corredare l'offerta con una cauzione pari al 2% dell'importo dei lavori, da prestare anche mediante fideiussione bancaria o assicurativa con contestuale impegno del fideiussore a rilasciare fideiussione per la cauzione definitiva, in caso di aggiudicazione. La cauzione provvisoria copre la mancata sottoscrizione del contratto per fatto dell'aggiudicatario ed è svincolata automaticamente al momento della sottoscrizione del contratto. Ai non aggiudicatari la cauzione è restituita entro 30 giorni dall'aggiudicazione. Qualora la cauzione provvisoria sia prestata mediante polizza fideiussoria bancaria o assicurativa, questa dovrà avere validità per almeno 180 giorni dalla data di presentazione dell'offerta.

ART. 17

CAUZIONE DEFINITIVA

L'aggiudicatario deve prestare garanzia definitiva nella misura e nei modi previsti dall'art. 103 D.Lgs. 50/2016 e conformi allo schema tipo approvato con il D.M. 123/2004.

Tale garanzia potrà essere sotto forma di cauzione o fideiussione con le modalità di cui all'articolo 93, commi 2 e 3, pari al 10 per cento dell'importo contrattuale e tale obbligazione è indicata negli atti e documenti a base di affidamento di lavori, di servizi e di forniture.

Nel caso di procedure di gara realizzate in forma aggregata da centrali di committenza, l'importo della garanzia è indicato nella misura massima del 10 per cento dell'importo contrattuale.

Al fine di salvaguardare l'interesse pubblico alla conclusione del contratto nei termini e nei modi programmati in caso di aggiudicazione con ribassi superiori al dieci per cento la garanzia da costituire è aumentata di tanti punti percentuali quanti sono quelli eccedenti il 10 per cento. Ove il ribasso sia superiore al venti per cento, l'aumento è di due punti percentuali per ogni punto di ribasso superiore al venti per cento.

La cauzione è prestata a garanzia dell'adempimento di tutte le obbligazioni del contratto e del risarcimento dei danni derivanti dall'eventuale inadempimento delle obbligazioni stesse, nonché a garanzia del rimborso delle somme pagate in più all'esecutore rispetto alle risultanze della liquidazione finale, salva comunque la risarcibilità del maggior danno verso l'appaltatore.

La garanzia cessa di avere effetto solo alla data di emissione del certificato di collaudo provvisorio o del certificato di regolare esecuzione. La stazione appaltante può richiedere al soggetto aggiudicatario la reintegrazione della garanzia ove questa sia 105/201 venuta meno in tutto o in parte; in caso di inottemperanza, la reintegrazione si effettua a valere sui ratei di prezzo da corrispondere all'esecutore.

Alla garanzia di cui al presente articolo si applicano le riduzioni previste dall'articolo 93, comma 7, per la garanzia provvisoria.

Le stazioni appaltanti hanno il diritto di valersi della cauzione, nei limiti dell'importo massimo garantito, per l'eventuale maggiore spesa sostenuta per il completamento dei lavori nel caso di risoluzione del contratto disposta in danno dell'esecutore e hanno il diritto di valersi della cauzione per provvedere al pagamento di quanto dovuto dall'esecutore per le inadempienze derivanti dalla inosservanza di norme e prescrizioni dei contratti collettivi, delle leggi e dei regolamenti sulla tutela, protezione, assicurazione, assistenza e sicurezza fisica dei lavoratori comunque presenti in cantiere o nei luoghi dove viene prestato il servizio nei casi di appalti di servizi.

Le stazioni appaltanti possono incamerare la garanzia per provvedere al pagamento di quanto dovuto dal soggetto aggiudicatario per le inadempienze derivanti dalla inosservanza di norme e prescrizioni dei contratti collettivi, delle leggi e dei regolamenti sulla tutela, protezione, assicurazione, assistenza e sicurezza fisica dei lavoratori addetti all'esecuzione dell'appalto.

La mancata costituzione della garanzia di cui al comma 1 determina la decadenza dell'affidamento e l'acquisizione della cauzione provvisoria presentata in sede di offerta da parte della stazione appaltante, che aggiudica l'appalto o la concessione al concorrente che segue nella graduatoria.

La garanzia fideiussoria di cui al comma 1 a scelta dell'appaltatore può essere rilasciata dai soggetti di cui all'articolo 93, comma 3. La garanzia deve prevedere espressamente la rinuncia al beneficio della preventiva escussione del debitore principale, la rinuncia all'eccezione di cui all'articolo 1957, secondo comma, del codice civile, nonché l'operatività della garanzia medesima entro quindici giorni, a semplice richiesta scritta della stazione appaltante.

La garanzia di cui al comma 1 è progressivamente svincolata a misura dell'avanzamento dell'esecuzione, nel limite massimo dell'80 per cento dell'iniziale importo garantito. L'ammontare residuo della cauzione definitiva deve permanere fino alla data di emissione del certificato di collaudo provvisorio o del certificato di regolare esecuzione, o comunque fino a dodici mesi dalla data di ultimazione dei lavori risultante dal relativo certificato. Lo svincolo è automatico, senza necessità di nulla osta del committente, con la sola condizione della preventiva consegna all'istituto garante, da parte dell'appaltatore o del concessionario, degli stati di avanzamento dei lavori o di analogo documento, in originale o in copia autentica, attestanti l'avvenuta esecuzione. Tale automatismo si applica anche agli appalti di forniture e servizi. Sono nulle le pattuizioni contrarie o in deroga. Il mancato svincolo nei quindici giorni dalla consegna degli stati di avanzamento o della documentazione analoga costituisce inadempimento del garante nei confronti dell'impresa per la quale la garanzia è prestata.

Il pagamento della rata di saldo è subordinato alla costituzione di una cauzione o di una garanzia fideiussoria bancaria o assicurativa pari all'importo della medesima rata di saldo maggiorato del tasso di interesse legale applicato per il periodo intercorrente tra la data di emissione del certificato di collaudo o della verifica di conformità nel caso di appalti di servizi o forniture e l'assunzione del carattere di definitività dei medesimi.

L'esecutore dei lavori è obbligato a costituire e consegnare alla stazione appaltante almeno dieci giorni prima della consegna dei lavori anche una polizza di assicurazione che copra i danni subiti dalle stazioni appaltanti a causa del danneggiamento o della distruzione totale o parziale di impianti ed opere, anche preesistenti, verificatisi nel corso dell'esecuzione dei lavori. Nei documenti e negli atti a base di gara o di affidamento è stabilito l'importo della somma da assicurare che, di norma, corrisponde all'importo del contratto stesso qualora non sussistano motivate particolari circostanze che impongano un importo da assicurare superiore. La polizza del presente comma deve assicurare la stazione appaltante contro la responsabilità civile per danni causati a terzi nel corso dell'esecuzione dei lavori il cui massimale è pari al cinque per cento della somma assicurata per le opere con un minimo di 500.000 euro ed un massimo di 5.000.000 di euro. La copertura assicurativa decorre dalla data di consegna dei lavori e cessa alla data di emissione del certificato di collaudo provvisorio o del certificato di regolare esecuzione o comunque decorsi dodici mesi dalla data di ultimazione dei lavori risultante dal relativo certificato. Qualora sia previsto un periodo di garanzia, la polizza assicurativa è sostituita da una polizza che tenga indenni le stazioni appaltanti da tutti i rischi connessi all'utilizzo delle lavorazioni in garanzia o agli interventi per la loro eventuale sostituzione o rifacimento. L'omesso o il ritardato pagamento delle somme dovute a titolo di premio o di commissione da parte dell'esecutore non comporta l'inefficacia della garanzia nei confronti della stazione appaltante.

Per i lavori di importo superiore al doppio della soglia di cui all'articolo 35, il titolare del contratto per la liquidazione della rata di saldo è obbligato a stipulare, con decorrenza dalla data di emissione del certificato di collaudo provvisorio o del certificato di regolare esecuzione o comunque decorsi dodici mesi dalla data di ultimazione dei lavori risultante dal relativo certificato, una polizza indennitaria decennale a copertura dei rischi di rovina totale o parziale dell'opera, ovvero dei rischi derivanti da gravi difetti costruttivi. La polizza deve contenere la previsione del pagamento in favore del committente non appena questi lo richieda, anche in pendenza dell'accertamento della responsabilità e senza che occorranzo consensi ed autorizzazioni di qualunque specie. Il limite di indennizzo della polizza decennale non deve essere inferiore al venti per cento del valore dell'opera realizzata e non superiore al 40 per cento, nel rispetto del principio di proporzionalità avuto riguardo alla natura dell'opera. L'esecutore dei lavori è altresì obbligato a stipulare, per i lavori di cui al presente comma una polizza di assicurazione della responsabilità civile per danni cagionati a terzi, con decorrenza dalla data di emissione del certificato di collaudo provvisorio o del certificato di regolare esecuzione e per la

durata di dieci anni e con un indennizzo pari al 5 per cento del valore dell'opera realizzata con un minimo di 500.000 euro ed un massimo di 5.000.000 di euro.

Le fidejussioni devono essere conformi allo schema tipo approvato con decreto del Ministro dello sviluppo economico di concerto con il Ministro delle infrastrutture e dei trasporti e previamente concordato con le banche e le assicurazioni o loro rappresentanze.

In caso di raggruppamenti temporanei le garanzie fideiussorie e le garanzie assicurative sono presentate, su mandato irrevocabile, dalla mandataria in nome e per conto di tutti i concorrenti ferma restando la responsabilità solidale tra le imprese.

E' facoltà dell'amministrazione in casi specifici non richiedere una garanzia per gli appalti da eseguirsi da operatori economici di comprovata solidità nonché per le forniture di beni che per la loro natura, o per l'uso speciale cui sono destinati, debbano essere acquistati nel luogo di produzione o forniti direttamente dai produttori o di prodotti d'arte, macchinari, strumenti e lavori di precisione l'esecuzione dei quali deve essere affidata a operatori specializzati. L'esonero dalla prestazione della garanzia deve essere adeguatamente motivato ed è subordinato ad un miglioramento del prezzo di aggiudicazione.

ART. 18

RIDUZIONE DELLE GARANZIE

Si applica quanto disciplinato al comma 7, art. 93 del D.Lgs. 50/06.

ART. 19

ASSICURAZIONI A CARICO DELL'IMPRESA

Si applica quanto disciplinato al comma 7, art. 93 del D.Lgs. 50/06.

L'appaltatore è obbligato a stipulare e consegnare almeno 10 giorni prima la consegna dei lavori una polizza di assicurazione che copra i danni subiti dalle stazioni appaltanti a causa del danneggiamento o della distruzione totale o parziale di impianti ed opere, anche preesistenti, verificatisi nel corso dei lavori.

Tale polizza deve essere stipulata per una somma fissata nei documenti e negli atti di gara deve assicurare l'Ente Appaltante contro la responsabilità civile verso terzi nel corso di esecuzione dei lavori; il massimale è pari al 5% della somma assicurata per le opere con un minimo di 500.000 euro ed un massimo di 5.000.000 di euro.

CAPITOLO IV

TERMINI PER L'ESECUZIONE

ART. 20

CONSEGNA E INIZIO DEI LAVORI

L'esecuzione dei lavori ha inizio dopo la stipula del formale contratto, in seguito a consegna, risultante da apposito verbale, da effettuarsi non oltre 45 giorni dalla predetta stipula, previa convocazione dell'esecutore.

È facoltà della Stazione appaltante **procedere in via d'urgenza**, alla consegna dei lavori, anche nelle more della stipulazione formale del contratto, in tal caso il direttore dei lavori indica espressamente sul verbale le lavorazioni da iniziare immediatamente.

L'Amministrazione si riserva il diritto di consegnare i lavori nel loro complesso contemporaneamente, ovvero per parti in più riprese: in questo caso la data legale della consegna, a tutti gli effetti di legge e regolamento, sarà quella dell'ultimo verbale di consegna parziale.

Se nel giorno fissato e comunicato l'appaltatore non si presenta a ricevere la consegna dei lavori, il direttore dei lavori fissa una nuova data; i termini per l'esecuzione decorrono comunque dalla data della prima convocazione. Decorso inutilmente il termine anzidetto è facoltà della Stazione appaltante di risolvere il contratto e incamerare la cauzione, ferma restando la possibilità di avvalersi della garanzia fideiussoria al fine del risarcimento del danno, senza che ciò possa costituire motivo di pretese o eccezioni di sorta. Qualora sia indetta una nuova procedura per l'affidamento del completamento dei lavori, l'aggiudicatario è escluso dalla partecipazione in quanto l'inadempimento è considerato grave negligenza accertata.

Qualora la consegna avvenga in ritardo per fatto o colpa della stazione appaltante, l'appaltatore può chiedere di recedere il contratto.

L'istanza di recesso può essere accolta o meno dalla stazione appaltante.

In caso di accoglimento l'appaltatore ha diritto al rimborso di tutte le spese contrattuali nonché di quelle effettivamente sostenute e documentate.

Ove, invece, l'istanza non sia accolta e si proceda, quindi, tardivamente alla consegna, l'appaltatore ha diritto ad un compenso per i maggiori oneri derivanti dal ritardo.

L'appaltatore deve trasmettere alla Stazione appaltante, prima dell'inizio dei lavori, la documentazione di avvenuta denuncia di inizio lavori effettuata agli enti previdenziali, assicurativi ed antinfortunistici, inclusa la Cassa edile ove dovuta; egli trasmette altresì, a scadenza quadrimestrale, copia dei versamenti contributivi, previdenziali, assicurativi nonché di quelli dovuti agli organismi paritetici previsti dalla contrattazione collettiva, sia relativi al proprio personale che a quello delle imprese subappaltatrici.

Si osservano le disposizioni di cui all'art. 5 del Decreto n. 49 del 7.03.2018.

ART. 21

TERMINI PER L'ULTIMAZIONE DEI LAVORI

Il tempo utile per ultimare tutti i lavori compresi nell'appalto è fissato in **giorni 60 (sessanta)** naturali e consecutivi decorrenti dalla data del verbale di consegna dei lavori. Nel calcolo del tempo contrattuale si è tenuto conto della prevedibile incidenza dei giorni di andamento stagionale sfavorevole. La tempistica degli interventi sarà modulata in modo tale che, ancorché la consegna dei lavori venga effettuata contestualmente per l'intera opera, consenta le lavorazioni nei periodi che la D.L. riterrà più consoni per la tipologia degli interventi da realizzare.

L'appaltatore si obbliga alla rigorosa ottemperanza del crono-programma dei lavori che potrà fissare scadenze inderogabili per l'approntamento delle opere necessarie all'inizio di forniture e lavori da effettuarsi da altre ditte per conto della Stazione appaltante ovvero necessarie all'utilizzazione, prima della fine dei lavori e previo certificato di collaudo o certificato di regolare esecuzione, riferito alla sola parte funzionale delle opere.

Si osservano le disposizioni di cui al Decreto n. 49 del 7.03.2018.

ART. 22

SOSPENSIONE E PROROGHE

Si applica quanto disciplinato all'articolo 107 del D.Lgs. 50/16.

La direzione dei lavori d'ufficio o su segnalazione dell'appaltatore può ordinare la sospensione dei lavori, redigendo apposito verbale, qualora cause di forza maggiore, condizioni climatiche od altre circostanze speciali impediscano in via temporanea l'esecuzione o la realizzazione a regola d'arte dei lavori. Tra le circostanze speciali rientrano le situazioni che determinano la necessità di procedere alla redazione di una variante in corso d'opera nei casi previsti dal D.Lgs. 50/16.

Il responsabile unico del procedimento può ordinare la sospensione dei lavori per ragioni di pubblico interesse o necessità.

Il verbale di sospensione è redatto in ogni caso dal direttore dei lavori con l'intervento dell'appaltatore o di un suo legale rappresentante. Nell'ipotesi in cui l'appaltatore non si presenti alla redazione del verbale o ne rifiuti la sottoscrizione, si procede a norma del Codice D.Lgs. 50/2016.

I verbali di sospensione, redatti con adeguata motivazione a cura della direzione dei lavori e controfirmati dall'appaltatore, devono pervenire al responsabile del procedimento entro il quinto giorno naturale successivo alla loro redazione e devono essere restituiti controfirmati dallo stesso o dal suo delegato.

Si osservano le disposizioni di cui all'art. 10 del Decreto n. 49 del 7.03.2018.

ART. 23

PENALI E PREMI DI ACCELERAZIONE

Nel caso di mancato rispetto del termine indicato per l'esecuzione delle opere, per ogni giorno naturale consecutivo di ritardo nell'ultimazione dei lavori viene applicata la penale, quindi, nella misura di **0,3 per mille (zerovirgolate per mille)**, dell'ammontare netto contrattuale complessivo (comprensivo degli oneri di sicurezza) per ogni giorno di ritardo.

Qualora la disciplina contrattuale preveda l'esecuzione della prestazione articolata in più parti, le penali di cui al comma precedente si applicano ai rispettivi importi nel caso di ritardo rispetto ai termini stabiliti per una o più di tali parti.

La penale, trova applicazione anche in caso di ritardo nell'inizio dei lavori e nella ripresa dei lavori seguente un verbale di sospensione.

L'importo complessivo delle penali irrogate ai sensi dei commi precedenti non può superare il 10% dell'importo contrattuale; qualora i ritardi siano tali da comportare una penale di importo superiore alla predetta percentuale trova applicazione l'art. 108 del D.Lgs. 50/16, in materia di risoluzione del contratto.

Non si prevedono premi di accelerazione.

Si osservano inoltre le disposizioni delle "linee guida" emesse dall' A.N.A.C..

ART. 24

DANNI DI FORZA MAGGIORE

Saranno considerati danni di forza maggiore quelli provocati alle opere da eventi imprevedibili od eccezionali e per i quali l'appaltatore non abbia trascurato le ordinarie precauzioni. Nessun compenso sarà dovuto quando a determinare il danno abbia concorso la colpa o la negligenza dell'appaltatore o dei suoi dipendenti; resteranno inoltre a totale carico dell'appaltatore i danni subiti dalle opere provvisorie, dalle opere non ancora misurate od ufficialmente riconosciute, nonché i danni o perdite di materiali non ancora posti in opera, di utensili, macchine o ponti di servizio e, in generale, di quant'altro occorra all'esecuzione piena e perfetta dei lavori. Questi danni dovranno essere denunciati immediatamente e in nessun caso, sotto pena di decadenza, oltre i cinque giorni dalla data dell'avvenimento. L'appaltatore non potrà, sotto nessun pretesto, sospendere o rallentare l'esecuzione dei lavori, tranne in quelle parti per le quali lo stato delle cose debba rimanere inalterato fino all'esecuzione dell'accertamento dei fatti. Il compenso per quanto riguarda i danni alle opere è limitato all'importo dei lavori necessari per l'occorrente riparazione valutati ai prezzi ed alle condizioni di contratto. Per i casi di forza maggiore si applicheranno le disposizioni dell'art.194 comma 5 lettera a) del D.Lgs. 50/2016.

ART. 25

PROGRAMMA ESECUTIVO DEI LAVORI DELL'APPALTATORE E CRONOPROGRAMMA

Ai sensi dell'art. 43, comma 10, del D.P.R. n.207/10, l'appaltatore predispone e consegna alla direzione lavori, prima dell'inizio dei lavori, un proprio programma esecutivo, elaborato in relazione alle proprie tecnologie, alle proprie scelte imprenditoriali e alla propria organizzazione lavorativa; tale programma,

oltre ad essere coerente coi tempi contrattuali, deve riportare, per ogni lavorazione, le previsioni circa il periodo di esecuzione nonché l'ammontare presunto, parziale e progressivo, dell'avanzamento dei lavori alle date contrattualmente stabilite per la liquidazione dei certificati di pagamento e deve essere approvato, prima dell'inizio dei lavori, dalla direzione lavori.

Il programma esecutivo dei lavori dell'appaltatore può essere modificato o integrato ogni volta che sia necessario alla miglior esecuzione dei lavori e in particolare:

- a) per il coordinamento con le prestazioni o le forniture di imprese o altre ditte estranee al contratto;
- b) per l'intervento o il mancato intervento di società concessionarie di pubblici servizi le cui reti siano coinvolte in qualunque modo con l'andamento dei lavori, purché non imputabile ad inadempimenti o ritardi della Stazione committente;
- c) per l'intervento o il coordinamento con autorità, enti o altri soggetti diversi dalla Stazione appaltante, che abbiano giurisdizione, competenze o responsabilità di tutela sugli immobili, i siti e le aree comunque interessate dal cantiere; a tal fine non sono considerati soggetti diversi le società o aziende controllate o partecipate dalla Stazione appaltante o soggetti titolari di diritti reali sui beni in qualunque modo interessati dai lavori intendendosi, in questi casi, ricondotta la fattispecie alla responsabilità gestionale della Stazione appaltante;
- d) per la necessità o l'opportunità di eseguire prove sui campioni, prove di carico e di tenuta e funzionamento degli impianti, nonché collaudi parziali o specifici;
- e) qualora sia richiesto dal coordinatore per la sicurezza e la salute nel cantiere, in ottemperanza al D.Lgs. 81/08. In ogni caso il programma esecutivo dei lavori deve essere coerente con il piano di sicurezza e di coordinamento del cantiere, eventualmente integrato ed aggiornato.

I lavori sono comunque eseguiti nel rispetto del crono-programma, di cui all'art. 40 del D.P.R. n.207/10, predisposto dalla Stazione appaltante e integrante il progetto esecutivo; tale crono-programma può essere modificato dalla Stazione appaltante nell'ipotesi in cui si verificano situazioni impreviste ed imprevedibili.

Ai sensi dell'art. 101 del D.Lgs. n.50/16, durante l'esecuzione dei lavori è compito dei direttori operativi, cioè dei tecnici che collaborano con il direttore lavori ed insieme a lui costituiscono la direzione lavori, curare l'aggiornamento del crono-programma dei lavori e segnalare tempestivamente al direttore dei lavori le eventuali difformità rispetto alle previsioni contrattuali, proponendo i necessari interventi correttivi.

Si osservano inoltre le disposizioni delle "linee guida" emesse dall' A.N.A.C..

ART. 26

RISOLUZIONE DEL CONTRATTO PER MANCATO RISPETTO DEI TERMINI

Si applica quanto disciplinato all'art. 108 del D.Lgs. 50/06.

L'eventuale ritardo dell'appaltatore rispetto ai termini per l'ultimazione dei lavori o sulle scadenze esplicitamente fissate allo scopo dal programma temporale produce la risoluzione del contratto, a discrezione della Stazione appaltante e senza obbligo di ulteriore motivazione.

La risoluzione del contratto trova applicazione dopo la formale messa in mora dell'appaltatore con assegnazione di un termine per compiere i lavori e in contraddittorio con il medesimo appaltatore.

Nel caso di risoluzione del contratto la penale è computata sul periodo determinato sommando il ritardo accumulato dall'appaltatore rispetto al programma esecutivo dei lavori e il termine assegnato dal direttore dei lavori per compiere i lavori.

Sono a carico dell'appaltatore i danni subiti dalla Stazione appaltante a seguito della risoluzione del contratto.

Si osservano inoltre le disposizioni delle “linee guida” emesse dall' A.N.A.C..

ART. 27

LAVORO NOTTURNO E FESTIVO

Nell'osservanza delle norme relative alla disciplina del lavoro e nel caso di ritardi tali da non garantire il rispetto dei termini contrattuali, la D.L. potrà ordinare la continuazione delle opere oltre gli orari fissati e nei giorni festivi.

In tal caso l'appaltatore potrà richiedere la corresponsione delle sole tariffe per la mano d'opera previste dalla normativa vigente per queste situazioni.

CAPITOLO V

CONTABILIZZAZIONE DEI LAVORI E DISCIPLINA ECONOMICA

ART. 28

CONTABILITA' LAVORI

La contabilità dei lavori è disciplinata dal Decreto n.49 del 07.03.18 e linee guida ANAC.

I documenti amministrativi e contabili per l'accertamento dei lavori e delle somministrazioni, sono:

- il giornale dei lavori;
- i libretti delle misure e delle provviste;
- le liste dei materiali, operai e mezzi d'opera;
- il registro di contabilità;
- il sommario del registro di contabilità;
- gli stati di avanzamento;
- i certificati di pagamento;
- lo stato finale.

I libretti delle misure, il registro di contabilità, gli stati d'avanzamento dei lavori, il conto finale e la relazione sul conto finale sono firmati dal direttore dei lavori.

I libretti delle misure e le liste settimanali sono firmati dall'esecutore o dal tecnico dell'esecutore suo rappresentante che ha assistito al rilevamento delle misure.

Il registro di contabilità, il conto finale, e le liste settimanali nei casi previsti sono firmati dall'esecutore. La tenuta di tali documenti dovrà avvenire secondo le disposizioni vigenti all'atto dell'aggiudicazione dell'appalto.

Per i lavori a misura la contabilizzazione delle opere e delle forniture verrà effettuata applicando alle quantità eseguite i prezzi unitari netti desunti dall'elenco dei prezzi unitari.

La valutazione del lavoro a corpo è effettuata secondo le specificazioni date nell'enunciazione e nella descrizione del lavoro a corpo, nonché secondo le risultanze degli elaborati grafici e di ogni altro allegato progettuale; il corrispettivo per il lavoro a corpo resta fisso e invariabile senza che possa essere invocata dalle parti contraenti alcuna verifica sulla misura o sul valore attribuito alla quantità di detti lavori.

Nel corrispettivo per l'esecuzione dei lavori a corpo s'intende sempre compresa ogni spesa occorrente per dare l'opera compiuta sotto le condizioni stabilite dal Capitolato Speciale d'Appalto e secondo i tipi indicati e previsti negli atti progettuali. Pertanto nessun compenso può essere richiesto per lavori, forniture e prestazioni che, ancorché non esplicitamente specificati nella descrizione dei lavori a corpo, siano rilevabili dagli elaborati grafici o viceversa. Lo stesso dicasi per lavori, forniture e prestazioni che siano tecnicamente e intrinsecamente indispensabili alla funzionalità, completezza e corretta realizzazione dell'opera appaltata secondo le regole dell'arte.

La contabilizzazione dei lavori in economia, è effettuata secondo i prezzi unitari contrattuali per l'importo delle prestazioni e delle somministrazioni fatte dall'impresa stessa.

In sede di contabilizzazione delle rate di acconto, all'importo dei lavori eseguiti è aggiunta la metà di quello dei materiali provvisti a piè d'opera, destinati ad essere impiegati in opere definitive facenti parte dell'appalto ed accettati dal direttore dei lavori, da valutarsi a prezzo di contratto o, in difetto, ai prezzi di stima.

I materiali e i manufatti portati in contabilità rimangono a rischio e pericolo dell'appaltatore, e possono sempre essere rifiutati dal direttore dei lavori.

ART. 29

ANTICIPAZIONE

L'erogazione dell'anticipazione, se richiesto, può essere corrisposta ai sensi del comma 18, art. 35 del Codice D.Lgs 50/16 ed è comunque subordinata alla costituzione di garanzia fidejussoria bancaria o assicurativa di importo pari all'anticipazione maggiorata del tasso di interesse legale applicato al periodo necessario al recupero dell'anticipazione stessa secondo il crono-programma dei lavori.

L'importo della garanzia viene gradualmente ed automaticamente ridotto nel corso dei lavori, in rapporto al progressivo recupero dell'anticipazione da parte della stazione appaltante.

Il tasso di interesse è applicato per il periodo intercorrente tra la data di emissione del certificato di collaudo e l'assunzione del carattere di definitività del medesimo.

ART. 30

PAGAMENTI IN ACCONTO

L'appaltatore ha diritto a pagamenti in acconto in corso d'opera, mediante emissione di certificato di pagamento ogni volta che i lavori eseguiti, al netto del ribasso d'asta, comprensivi della relativa quota degli oneri per la sicurezza, raggiungano, al netto della ritenuta di cui al seguente capoverso, un importo non inferiore a **€ 100.000,00 (centomila/00 Euro)**.

A garanzia dell'osservanza delle norme e delle prescrizioni dei contratti collettivi, delle leggi e dei regolamenti sulla tutela, protezione, assicurazione, assistenza e sicurezza fisica dei lavoratori,

sull'importo netto progressivo dei lavori è operata una ritenuta dello 0,50% da liquidarsi, nulla ostando, a seguito dell'approvazione del collaudo provvisorio.

Entro i 45 giorni successivi all'avvenuto raggiungimento dell'importo dei lavori eseguiti, il direttore dei lavori emette lo stato di avanzamento dei lavori e il responsabile del procedimento emette, entro lo stesso termine, il conseguente certificato di pagamento il quale deve recare la dicitura: «lavori a tutto il.....» con l'indicazione della data.

Con i pagamenti in acconto non si potrà comunque superare un importo maggiore al 90 % dell'importo contrattuale fatti salvi i lavori di manodopera.

La Stazione appaltante provvede al pagamento del predetto certificato entro i successivi 60 giorni, mediante emissione dell'apposito mandato.

Qualora i lavori rimangano sospesi per un periodo superiore a 45 giorni, per cause non dipendenti dall'appaltatore, si provvede alla redazione dello stato di avanzamento e all'emissione del certificato di pagamento, prescindendo dall'importo minimo di cui al primo capoverso.

Dell'emissione di ogni certificato di pagamento il responsabile del procedimento provvede a dare comunicazione scritta, con avviso di ricevimento, agli enti previdenziali e assicurativi, compresa la cassa edile, ove richiesto.

Si osservano inoltre le disposizioni delle "linee guida" emesse dall' A.N.A.C..

ART. 31

CONTO FINALE E PAGAMENTI A SALDO

Il conto finale dei lavori è compilato dal Direttore dei Lavori a seguito della certificazione dell'ultimazione degli stessi e trasmesso al R.U.P. unitamente ad una relazione, in cui sono indicate le vicende alle quali l'esecuzione del lavoro è stata soggetta, allegando tutta la relativa documentazione.

Il conto finale deve essere sottoscritto dall'impresa esecutrice.

All'atto della firma l'impresa affidataria non può iscrivere domande per oggetto o per importo diverse da quelle formulate nel registro di contabilità durante lo svolgimento dei lavori e deve confermare le riserve già iscritte negli atti contabili per le quali non siano intervenuti la transazione di cui all'art. 208 del D.Lgs. n. 50/2016 o l'accordo bonario di cui all'art. 205 sempre del D.Lgs. n. 50/2016.

Se l'impresa affidataria non firma il conto finale nel termine assegnato (non superiore a 30 giorni), o se lo sottoscrive senza confermare le domande già formulate nel registro di contabilità, il conto finale si ha come da lui definitivamente accettato.

Firmato dall'impresa affidataria il conto finale, o scaduto il termine sopra assegnato, il R.U.P., entro i successivi 60 giorni, redige una propria relazione finale riservata nella quale esprime parere motivato sulla fondatezza delle domande dell'esecutore per le quali non siano intervenuti la transazione o l'accordo bonario.

Col conto finale è accertato e proposto l'importo della rata di saldo, qualunque sia il suo ammontare, la cui liquidazione definitiva ed erogazione è soggetta alle verifiche di collaudo o di regolare esecuzione.

La rata di saldo, unitamente alle ritenute, nulla ostando, è pagata entro 90 giorni dopo l'avvenuta emissione del certificato di collaudo provvisorio o del certificato di regolare esecuzione.

Il pagamento della rata di saldo, disposto previa garanzia fideiussoria, non costituisce presunzione di accettazione dell'opera, ai sensi dell'art. 1666, secondo comma, del codice civile.

La garanzia fideiussoria è di importo pari al saldo maggiorato del tasso d'interesse legale applicato per il periodo che intercorre tra il collaudo provvisorio e il collaudo definitivo.

Salvo quanto disposto dall'art. 1669 del codice civile, l'appaltatore risponde per la difformità ed i vizi dell'opera, ancorché riconoscibili, purché denunciati dal soggetto appaltante prima che il certificato di collaudo assuma carattere definitivo.

Il conto finale dei lavori oggetto dell'appalto verrà compilato entro 45 (quarantacinque) giorni dalla data di ultimazione dei lavori, risultante da apposito verbale. Sulla base del conto finale si farà luogo al pagamento della rata relativa allo stato di avanzamento corrispondente al finale, quale che sia il suo ammontare, al netto delle ritenute.

Il pagamento della rata di saldo sarà erogata ai sensi dell'art. 103 comma 6 del D.Lgs. 50/2016. Il pagamento del saldo non costituisce presunzione di accettazione dell'opera ai sensi dell'art. 1666, comma 2, del Codice Civile. Salvo quanto disposto dall'art. 1669 del Codice Civile, l'Impresa risponderà per la difformità ed i vizi dell'opera, ancorché riconoscibili, purché denunciati dalla Provincia prima che il Collaudo assuma carattere definitivo. In ogni caso il collaudo, anche se favorevole, non esonera l'Impresa dalle responsabilità sancite dalle Leggi vigenti nel settore delle Opere Pubbliche nonché dal vigente Codice Civile.

Si osservano le disposizioni delle “linee guida” emesse dall' A.N.A.C..

ART. 32

RITARDO NELLA CONTABILIZZAZIONE E/O NEL PAGAMENTO DELLE RATE DI ACCONTO

Non sono dovuti interessi per i primi 45 giorni intercorrenti tra il verificarsi delle condizioni e delle circostanze per l'emissione del certificato di pagamento e la sua effettiva emissione e messa a disposizione della Stazione appaltante per la liquidazione; trascorso tale termine senza che sia emesso il certificato di pagamento, sono dovuti all'appaltatore gli interessi legali per i primi 60 giorni di ritardo; trascorso infruttuosamente anche questo termine spettano all'appaltatore gli interessi di mora nella misura stabilita con apposito D.M..

Non sono dovuti interessi per i primi 30 giorni intercorrenti tra l'emissione del certificato di pagamento e il suo effettivo pagamento; trascorso tale termine senza che la Stazione appaltante abbia provveduto al pagamento, sono dovuti all'appaltatore gli interessi legali per i primi 60 giorni di ritardo; trascorso infruttuosamente anche questo termine spettano all'appaltatore gli interessi di mora nella misura stabilita con apposito decreto ministeriale.

Il pagamento degli interessi di cui al presente articolo avviene d'ufficio in occasione del pagamento, in acconto o a saldo, immediatamente successivo, senza necessità di domande o riserve.

È facoltà dell'appaltatore, trascorsi i termini di cui ai commi precedenti, ovvero nel caso in cui l'ammontare delle rate di acconto, per le quali non sia stato tempestivamente emesso il certificato o il titolo di spesa, raggiunga il quarto dell'importo netto contrattuale, di agire ai sensi dell'art. 1460 del codice civile, rifiutando di adempiere alle proprie obbligazioni se la Stazione appaltante non provveda contemporaneamente al pagamento integrale di quanto maturato; in alternativa, è facoltà dell'appaltatore, previa costituzione in mora della Stazione appaltante, promuovere il giudizio arbitrale per la dichiarazione di risoluzione del contratto, trascorsi 60 giorni dalla data della predetta costituzione in mora.

Si osservano inoltre le disposizioni delle “linee guida” emesse dall' A.N.A.C..

ART. 33

PAGAMENTI A SALDO - INTERESSI

Non sono dovuti interessi per i primi 90 giorni intercorsi tra l'emissione del certificato di collaudo provvisorio ed il suo effettivo pagamento; trascorso tale termine senza che la Stazione Appaltante abbia provveduto al pagamento, sono dovuti all'appaltatore gli interessi legali per i primi 60 giorni di ritardo. Trascorso infruttuosamente anche quest'ultimo termine spettano all'appaltatore gli interessi di mora sino al pagamento.

Si osservano inoltre le disposizioni delle "linee guida" emesse dall' A.N.A.C..

ART. 34

REVISIONE DEI PREZZI

E' esclusa qualsiasi revisione dei prezzi e non trova applicazione l'art. 1664, primo comma, del codice civile.

Al contratto si applica il prezzo chiuso, consistente nel prezzo dei lavori al netto del ribasso d'asta, aumentato di una percentuale da applicarsi, nel caso in cui la differenza tra il tasso di inflazione reale e il tasso di inflazione programmato nell'anno precedente sia superiore al 2%, all'importo dei lavori ancora da eseguire per ogni anno intero previsto per l'ultimazione dei lavori stessi. La detta percentuale è fissata, con decreto del Ministro delle Infrastrutture e dei Trasporti da emanare entro il 31 marzo di ogni anno, nella misura eccedente la predetta percentuale del 2%.

Si osservano inoltre le disposizioni delle "linee guida" emesse dall' A.N.A.C..

ART. 35

CESSIONE DEL CONTRATTO E CESSIONE DEI CREDITI

È vietata la cessione del contratto sotto qualsiasi forma; ogni atto contrario è nullo di diritto.

ART. 36

MANUTENZIONE DELLE OPERE SINO AL COLLAUDO

Sino a che non sia stato ultimato con esito favorevole il collaudo definitivo delle opere, la manutenzione delle stesse deve essere fatta a cura e spese dell'Impresa. Il rispetto delle norme di Legge riguardanti la circolazione e relativa sicurezza verrà tutelato dalla Polizia Stradale; comunque l'Impresa dovrà in ogni caso provvedere a tutte le segnalazioni provvisorie necessarie alla sicurezza del traffico, restando al riguardo a suo carico ogni responsabilità sia civile che penale.

Per tutto il tempo intercorrente tra l'esecuzione ed il collaudo, e salve le maggiori responsabilità sancite dall'art.1669 del Codice Civile, l'Impresa è quindi garante delle opere e delle forniture eseguite restando a suo esclusivo carico le sostituzioni ed i ripristini che si rendessero necessari.

Durante il periodo in cui la manutenzione è a carico dell'Impresa, la manutenzione stessa dovrà essere eseguita tempestivamente e con ogni cautela, senza che occorran particolari inviti da parte della D.L. ed a richiesta insindacabile di questa, anche con lavoro notturno.

Ove, però, l'Impresa non provvedesse nei termini prescritti dalla D.L. con invito scritto si procederà d'ufficio e la spesa andrà a debito dell'Impresa.

CAPITOLO VI

DISPOSIZIONI PER L'ESECUZIONE

ART. 37

DIREZIONE DEI LAVORI

Per il coordinamento, la direzione ed il controllo tecnico-contabile dell'esecuzione, l'Amministrazione aggiudicatrice, ai sensi dell'art. 101 del D.Lgs. n.50/16 e del Decreto n. 49 del 7.03.18, istituisce un ufficio di Direzione dei Lavori costituito da un Direttore dei Lavori ed eventualmente (in relazione alla dimensione e alla tipologia e categoria dell'intervento) da uno o più assistenti con funzioni di direttore operativo o di ispettore di cantiere.

Il Direttore dei lavori ha la responsabilità del coordinamento e della supervisione dell'attività di tutto l'ufficio di direzione dei lavori ed interloquisce, in via esclusiva, con l'appaltatore in merito agli aspetti tecnici ed economici del contratto

Il Direttore dei Lavori impartisce tutte le disposizioni ed istruzioni all'appaltatore mediante un ordine di servizio redatto in due copie sottoscritte dal Direttore dei Lavori emanante e comunicate all'appaltatore che le restituisce firmate per avvenuta conoscenza. L'ordine di servizio deve necessariamente essere per iscritto in modo tale da poter essere poi disponibile, in caso di necessità, come prova delle disposizioni emanate.

ART. 38

VARIAZIONE DEI LAVORI

Si applica quanto disciplinato all'articolo 106 e 149 del D.Lgs. 50/06.

La Stazione appaltante si riserva la facoltà di introdurre nelle opere oggetto dell'appalto quelle varianti che a suo insindacabile giudizio dovessero risultare opportune, senza che perciò l'impresa appaltatrice possa pretendere compensi all'infuori del pagamento a conguaglio dei lavori eseguiti in più o in meno con l'osservanza delle prescrizioni ed entro i limiti stabiliti dal Codice.

Non sono riconosciute varianti al progetto esecutivo, prestazioni e forniture extra contrattuali di qualsiasi genere, eseguite senza preventivo ordine scritto della direzione lavori.

Qualunque reclamo o riserva che l'appaltatore si credesse in diritto di opporre, deve essere presentato per iscritto alla direzione lavori prima dell'esecuzione dell'opera oggetto della contestazione. Non sono

prese in considerazione domande di maggiori compensi su quanto stabilito in contratto, per qualsiasi natura o ragione, qualora non vi sia accordo preventivo scritto prima dell'inizio dell'opera oggetto di tali richieste.

Si osservano inoltre le disposizioni delle “linee guida” emesse dall' A.N.A.C..

ART. 39

VARIANTI PER ERRORI OD OMISSIONI PROGETTUALI

Si applica quanto disciplinato al comma 2, articolo 107 del D.Lgs. 50/06.

Si osservano inoltre le disposizioni delle “linee guida” emesse dall' A.N.A.C..

ART. 40

PREZZI DI ELENCO

I prezzi unitari in base ai quali saranno liquidati i lavori appaltati sono quelli dall'Elenco Prezzi della Regione Toscana relativi alla Provincia di Pisa per l'anno 2018.

Al progetto sarà allegato, per snellezza di consultazione, l'elenco prezzi dei soli articoli contenuti nel computo metrico a base di gara.

I prezzi di Elenco si intendono, in ogni caso, comprensivi delle seguenti prestazioni:

α) PER GLI OPERAI: Ogni spesa per prestazioni di utensili ed attrezzi, spese accessorie di ogni specie, trasporti, baracche per alloggi, ecc. nonché la spesa per l'illuminazione dei cantieri nel caso di lavoro notturno;

β) PER I NOLI: Ogni spesa per dare macchinari e mezzi di lavoro a piè d'opera;

χ) PER I LAVORI A MISURA: tutte le spese per mezzi d'opera e per assicurazioni di ogni genere; tutte le forniture occorrenti; la lavorazione dei materiali e loro impiego; le spese generali; le spese e le indennità di passaggio attraverso proprietà private o di occupazione di suolo pubblico o privato.

Si intendono inoltre comprese le spese per opere provvisoriale, nessuna esclusa, carichi, trasporti, scarichi e quanto occorre per dare il lavoro compiuto a perfetta regola d'arte.

Per il lavori a misura che dovessero richiedere prestazioni straordinarie notturne o festive di personale non verrà corrisposto dalla Provincia alcun compenso o maggiorazione, restando ogni conseguente opera a carico dell'Impresa, salvo che le stesse prestazioni straordinarie siano state espressamente ordinate dalla D.L.;

Nel sottoscrivere il contratto di appalto l'Impresa dichiara che di tutti gli oneri ed obblighi specificati nel presente articolo e negli altri articoli del capitolato, ne ha tenuto conto nello stabilire i prezzi di lavoro a misura e delle prestazioni per i lavori in economia e noleggi; i prezzi si intendono quindi offerti dall'Impresa in base a suoi calcoli di convenienza.

Il prezzo contrattualmente convenuto è invariabile e comprende tutte le opere, i lavori ed ogni altro onere, anche se non previsto dal contratto o dal presente capitolato, necessario a dare compiute a regola d'arte le opere appaltate.

I prezzi stabiliti dal contratto si intendono invariabili per tutta la durata dell'appalto e per tutte le lavorazioni indipendentemente dal contesto in cui vengono ordinate.

I prezzi stabiliti dal contratto vengono invariabilmente applicati anche ai lavori immediati ed ordinati durante il turno di reperibilità.

I prezzi di cui al presente prezzo sono formulati in riferimento al prezzo Regione Toscana in vigore per l'anno in corso.

ART. 41

NUOVI PREZZI

Qualora, relativamente alle varianti ed ai lavori in economia che si rendessero necessari in corso d'opera, sia richiesta la formulazione di prezzi non contemplati dall'elenco prezzi della Regione Toscana relativi alla Provincia di Pisa per l'anno 2018, la D.L. procederà alla definizione di nuovi prezzi sulla base di criteri comparativi riferiti ai prezzi di contratto, oppure ai prezzi del prezzo regionale attualmente in vigore oppure ancora redigendo una dettagliata analisi dei nuovi prezzi da elaborarsi comunque sulla base di quanto previsto dalle procedure e metodologie di cui al suddetto prezzo regionale; il tutto da formularsi con apposito verbale e formale accettazione espressa dall'appaltatore nelle forme previste.

L'accettazione dell'appaltatore dovrà essere preceduta da formale accettazione dei nuovi prezzi espressa anche dall'appaltante.

Sulla base delle suddette approvazioni dei nuovi prezzi la D.L. procederà alla contabilizzazione dei lavori eseguiti.

Tutti i nuovi prezzi saranno soggetti a ribasso d'asta.

ART. 42

ATTIVITA' DI PRONTO INTERVENTO E REPERIBILITA'

L'appalto non prevede attività di Pronto Intervento in reperibilità. L'Impresa dovrà comunque rendersi reperibile h 24 e garantire il tempestivo intervento per problematiche derivanti dai cantieri stradali dei lavori relativi al presente appalto.

ART. 43

ORGANIZZAZIONE OPERATIVA DEL SERVIZIO

L'Impresa dovrà garantire le dotazioni necessarie per l'esecuzione dei lavori a regola d'arte, secondo il cronoprogramma previsto dal progetto, concordato con la D.L.

Le squadre operative dovranno essere formate dal numero minimo di operatori necessario per garantire l'esecuzione nei tempi previsti dal suddetto cronoprogramma, compresi gli apprestamenti in materia di sicurezza.

CAPITOLO VII

DISPOSIZIONI IN MATERIA DI SICUREZZA

ART. 44

NORME DI SICUREZZA GENERALI

I lavori appaltati devono svolgersi nel pieno rispetto di tutte le norme vigenti in materia di prevenzione degli infortuni e igiene del lavoro e, in ogni caso, in condizione di permanente sicurezza e igiene. L'appaltatore è, altresì, obbligato ad osservare scrupolosamente le disposizioni del vigente Regolamento Locale di Igiene, per quanto attiene la gestione del cantiere.

L'appaltatore predispone, per tempo e secondo quanto previsto dalle vigenti disposizioni, gli appositi piani per la riduzione del rumore, in relazione al personale e alle attrezzature utilizzate.

L'appaltatore non può iniziare o continuare i lavori qualora sia in difetto nell'applicazione di quanto stabilito nel presente articolo.

ART. 45

SICUREZZA SUL LUOGO DI LAVORO

L'appaltatore è obbligato ad osservare le misure generali di tutela di cui al D.Lgs. 81/08 e s.m.i. applicabili alle lavorazioni previste nel cantiere.

ART. 46

PIANI DI SICUREZZA

L'appaltatore è obbligato ad osservare scrupolosamente e senza riserve o eccezioni il “piano di sicurezza e di coordinamento” predisposto dal coordinatore per la sicurezza e messo a disposizione da parte della Stazione appaltante, ai sensi del D.Lgs 81/08 e s.m.i..

L'appaltatore può presentare al coordinatore per l'esecuzione, prima dell'inizio dei lavori ovvero in corso d'opera, una o più proposte motivate di modificazione o di integrazione al piano di sicurezza di coordinamento, nei seguenti casi:

a.) per adeguarne i contenuti alle tecnologie proprie dell'impresa ovvero per poter meglio garantire la sicurezza nel cantiere sulla base della propria esperienza, anche in seguito alla consultazione obbligatoria e preventiva dei rappresentanti per la sicurezza dei propri lavoratori o a rilievi da parte degli organi di vigilanza;

b.) per garantire il rispetto delle norme per la prevenzione degli infortuni e la tutela della salute dei lavoratori eventualmente disattese (in quanto non previste e/o prevedibili) nel piano di sicurezza, anche in seguito a rilievi o prescrizioni degli organi di vigilanza.

Il coordinatore per la sicurezza in fase di esecuzione deve pronunciarsi tempestivamente, con atto motivato da annotare sulla documentazione di cantiere, sull'accoglimento o il rigetto delle proposte presentate; le decisioni del coordinatore sono vincolanti per l'appaltatore.

Qualora il coordinatore non si pronunci entro il termine di 5 giorni lavorativi dalla presentazione delle proposte dell'appaltatore, nei casi di cui al comma 2, lettera a), le proposte si intendono accolte. Qualora il coordinatore non si sia pronunciato entro il termine di 5 giorni lavorativi dalla presentazione delle proposte dell'appaltatore, prorogabile una sola volta di 3 giorni lavorativi, nei casi di cui al comma 2, lettera b), le proposte si intendono rigettate.

Nei casi di cui al comma precedente, lettera a), l'eventuale accoglimento delle modificazioni e integrazioni non può in alcun modo giustificare, ai sensi dell'art. 100, comma 5, del D.Lgs. 81/08, variazioni o adeguamenti dei prezzi pattuiti, né maggiorazioni di alcun genere del corrispettivo.

Nei casi di cui al comma precedente, lettera b), qualora l'eventuale accoglimento delle modificazioni e integrazioni comporti maggiori oneri a carico dell'impresa, e tale circostanza sia debitamente provata e documentata, trova applicazione la disciplina delle varianti.

ART. 47

PIANO OPERATIVO DI SICUREZZA

L'appaltatore, entro 30 giorni dall'aggiudicazione e comunque prima della consegna dei lavori, redige e consegna al direttore dei lavori o, se nominato, al coordinatore per la sicurezza nella fase di esecuzione, un "piano operativo di sicurezza" per quanto attiene alle proprie scelte autonome e relative responsabilità nell'organizzazione del cantiere e nell'esecuzione dei lavori. Il piano operativo di sicurezza dovrà rispondere ai requisiti di cui all'allegato XV del D.Lgs. 81/08 e s.m.i..

Il piano operativo di sicurezza costituisce piano complementare di dettaglio del piano di sicurezza sostitutivo.

Il piano operativo di sicurezza costituisce piano complementare di dettaglio del piano di sicurezza e di coordinamento, previsto dall'art. 91, comma 1, lettera a) e dall'art. 100, del D.Lgs. 81/08.

Prima dell'inizio dei lavori l'impresa aggiudicataria trasmette il piano di sicurezza e coordinamento alle imprese esecutrici ed ai lavoratori autonomi; prima dell'inizio dei rispettivi lavori ciascuna impresa esecutrice trasmette il proprio piano operativo di sicurezza al coordinatore per l'esecuzione.

ART. 48

OSSERVANZA ED ATTUAZIONE DEI PIANI DI SICUREZZA

L'appaltatore è obbligato ad osservare le misure generali di tutela, con particolare riguardo alle circostanze e agli adempimenti descritti agli articoli 15 e 17- 18 del D.Lgs. 81/08.

I piani di sicurezza devono essere redatti in conformità alle direttive 89/391/CEE del Consiglio, del 12 giugno 1989, 92/57/CEE del Consiglio, del 24 giugno 1992, alla relativa normativa nazionale di recepimento, ai regolamenti di attuazione e alla migliore letteratura tecnica in materia.

Ai sensi dell'art. 90, comma 9, del D.Lgs. 81/08, l'impresa esecutrice o le imprese esecutrici è/sono obbligata/e a comunicare tempestivamente prima dell'inizio dei lavori e quindi periodicamente, a richiesta del committente o del coordinatore:

- la propria idoneità tecnico – professionale (nonché quella dei lavoratori autonomi in relazione ai lavori da affidare), anche attraverso l'iscrizione alla camera di commercio, industria e artigianato;
- l'indicazione dell'organico medio annuo, distinto per qualifica, corredata dagli estremi delle denunce dei lavoratori effettuate dall'Istituto nazionale della previdenza sociale (INPS), all'Istituto nazionale assicurazione infortuni sul lavoro (INAIL) e alle casse edili (D.U.R.C.), nonché una dichiarazione relativa al contratto collettivo stipulato dalle organizzazioni sindacali comparativamente più rappresentative, applicato ai lavoratori dipendenti.

L'affidatario è tenuto, altresì, a curare il coordinamento di tutte le imprese operanti nel cantiere, al fine di rendere gli specifici piani redatti dalle imprese subappaltatrici compatibili tra loro e coerenti con il piano presentato dall'appaltatore. In caso di associazione temporanea o di consorzio di imprese detto obbligo incombe all'impresa mandataria capogruppo.

Il Piano di Sicurezza e di Coordinamento (PSC) ed il piano operativo di sicurezza (POS) sono parte integrante del contratto di appalto. Le gravi o ripetute violazioni dei piani stessi da parte dell'appaltatore, comunque accertate, previa formale costituzione in mora dell'interessato, costituiscono causa di risoluzione del contratto.

CAPITOLO VIII

DISCIPLINA DEL SUBAPPALTO

ART. 49

SUBAPPALTO

Il subappalto è regolato dall'art. 105 del D.Lgs. 50/2016 che così recita:

1. I soggetti affidatari dei contratti di cui al presente codice di norma eseguono in proprio le opere o i lavori, i servizi, le forniture compresi nel contratto. Il contratto non può essere ceduto a pena di nullità. E' ammesso il subappalto secondo le disposizioni del presente articolo.
2. Il subappalto è il contratto con il quale l'appaltatore affida a terzi l'esecuzione di parte delle prestazioni o lavorazioni oggetto del contratto di appalto. Costituisce comunque subappalto qualsiasi contratto avente ad oggetto attività del contratto di appalto ovunque espletate che richiedono l'impiego di manodopera. Fatto salvo quanto previsto dal comma 5, l'eventuale subappalto non può superare la quota del 30 per cento dell'importo complessivo del contratto di lavori, servizi o forniture. Gli appalti di lavori non costituiscono comunque subappalto le forniture senza prestazione di manodopera, le forniture con posa in opera e i noli a caldo, se singolarmente di importo inferiore al 2 per cento dell'importo delle prestazioni affidate o di importo inferiore a 100.000 euro e qualora l'incidenza del costo della manodopera e del personale non sia superiore al 50 per cento dell'importo del contratto da affidare. L'affidatario comunica alla stazione appaltante, prima dell'inizio della prestazione, per tutti i sub-contratti che non sono subappalti, stipulati per l'esecuzione dell'appalto, il nome del sub-contrattante, l'importo del sub-contratto, l'oggetto del lavoro, servizio o fornitura affidati. Sono, altresì, comunicate alla stazione appaltante eventuali modifiche a tali informazioni avvenute nel corso del sub-contratto. E'

altresì fatto obbligo di acquisire nuova autorizzazione integrativa qualora l'oggetto del subappalto subisca variazioni e stesso sia incrementato nonché siano variati i requisiti di cui al comma 7.

3. Le seguenti categorie di forniture o servizi, per le loro specificità, non si configurano come attività affidate in subappalto:

- a) l'affidamento di attività specifiche a lavoratori autonomi, per le quali occorre effettuare comunicazione alla stazione appaltante;
- b) la subfornitura a catalogo di prodotti informatici;
- c) l'affidamento di servizi di importo inferiore a 20.000,00 euro annui a imprenditori agricoli nei comuni classificati totalmente montani di cui all'elenco dei comuni italiani predisposto dall'Istituto nazionale di statistica (ISTAT), ovvero ricompresi nella circolare del Ministero delle finanze n. 9 del 14 giugno 1993, pubblicata nel supplemento ordinario n. 53 alla Gazzetta ufficiale della Repubblica italiana n. 141 del 18 giugno 1993, nonché nei comuni delle isole minori di cui all'allegato A annesso alla legge 28 dicembre 2001, n. 448.

4. I soggetti affidatari dei contratti di cui al presente codice possono affidare in subappalto le opere o i lavori, i servizi o le forniture compresi nel contratto, previa autorizzazione della stazione appaltante purché:

- a) tale facoltà sia prevista espressamente nel bando di gara anche limitatamente a singole prestazioni e, per i lavori, sia indicata la categoria o le categorie per le quali è ammesso il subappalto. Tutte le prestazioni nonché le lavorazioni, a qualsiasi categoria appartengano, sono subappaltabili;
- b) all'atto dell'offerta abbiano indicato i lavori o le parti di opere ovvero i servizi e le forniture o parti di servizi e forniture che intendono subappaltare o concedere in cottimo;
- c) il concorrente dimostri l'assenza in capo ai subappaltatori dei motivi di esclusione di cui all'articolo 80.

5. Per le opere di cui all'articolo 89, comma 11, e fermi restando i limiti previsti dal medesimo comma, l'eventuale subappalto non può superare il trenta per cento dell'importo delle opere e non può essere, senza ragioni obiettive, suddiviso.

6. E' obbligatoria l'indicazione della terna di subappaltatori, qualora gli appalti di lavori, servizi o forniture siano di importo pari o superiore alle soglie di cui all'articolo 35 e per i quali non sia necessaria una particolare specializzazione. In tal caso il bando o avviso con cui si indice la gara prevedono tale obbligo. Nel bando o nell'avviso la stazione appaltante può prevedere ulteriori casi in cui è obbligatoria l'indicazione della terna anche sotto le soglie di cui all'articolo 35.

7. L'affidatario deposita il contratto di subappalto presso la stazione appaltante almeno venti giorni prima della data di effettivo inizio dell'esecuzione delle relative prestazioni. Al momento del deposito del contratto di subappalto presso la stazione appaltante l'affidatario trasmette altresì la certificazione attestante il possesso da parte del subappaltatore dei requisiti di qualificazione prescritti dal presente codice in relazione alla prestazione subappaltata e la dichiarazione del subappaltatore attestante l'assenza in capo ai subappaltatori dei motivi di esclusione di cui all'articolo 80. Il contratto di subappalto, corredato della documentazione tecnica, amministrativa e grafica direttamente derivata dagli atti del contratto affidato, indica puntualmente l'ambito operativo del subappalto sia in termini prestazionali che economici.

8. Il contraente principale è responsabile in via esclusiva nei confronti della stazione appaltante. L'aggiudicatario è responsabile in solido con il subappaltatore in relazione agli obblighi retributivi e contributivi, ai sensi dell'articolo 29 del decreto legislativo 10 settembre 2003, n. 276. Nelle ipotesi di cui al comma 13, lettere a) e c), l'appaltatore è liberato dalla responsabilità solidale di cui al primo periodo.

9. L'affidatario è tenuto ad osservare integralmente il trattamento economico e normativo stabilito dai contratti collettivi nazionale e territoriale in vigore per il settore e per la zona nella quale si eseguono le

prestazioni. E', altresì, responsabile in solido dell'osservanza delle norme anzidette da parte dei subappaltatori nei confronti dei loro dipendenti per le prestazioni rese nell'ambito del subappalto. L'affidatario e, per suo tramite, i subappaltatori, trasmettono alla stazione appaltante prima dell'inizio dei lavori la documentazione di avvenuta denuncia agli enti previdenziali, inclusa la Cassa edile, ove presente, assicurativi e antinfortunistici, nonché copia del piano di cui al comma 17. Ai fini del pagamento delle prestazioni rese nell'ambito dell'appalto o del subappalto, la stazione appaltante acquisisce d'ufficio il documento unico di regolarità contributiva in corso di validità relativo all'affidatario e a tutti i subappaltatori.

10. Per i contratti relativi a lavori, servizi e forniture, in caso di ritardo nel pagamento delle retribuzioni dovute al personale dipendente dell'esecutore o del subappaltatore o dei soggetti titolari di subappalti e cottimi, nonché in caso di inadempienza contributiva risultante dal documento unico di regolarità contributiva, si applicano le disposizioni di cui all'articolo 30, commi 5 e 6.

11. Nel caso di formale contestazione delle richieste di cui al comma precedente, il responsabile del procedimento inoltra le richieste e delle contestazioni alla direzione provinciale del lavoro per i necessari accertamenti.

12. L'affidatario deve provvedere a sostituire i subappaltatori relativamente ai quali apposita verifica abbia dimostrato la sussistenza dei motivi di esclusione di cui all'articolo 80.

13. La stazione appaltante corrisponde direttamente al subappaltatore, al cottimista, al prestatore di servizi ed al fornitore di beni o lavori, l'importo dovuto per le prestazioni dagli stessi eseguite nei seguenti casi:

a) quando il subappaltatore o il cottimista è una microimpresa o piccola impresa;

b) in caso inadempimento da parte dell'appaltatore;

c) su richiesta del subappaltatore e se la natura del contratto lo consente;

14. L'affidatario deve praticare, per le prestazioni affidate in subappalto, gli stessi prezzi unitari risultanti dall'aggiudicazione, con ribasso non superiore al venti per cento, nel rispetto degli standard qualitativi e prestazionali previsti nel contratto di appalto. L'affidatario corrisponde i costi della sicurezza e della manodopera, relativi alle prestazioni affidate in subappalto, alle imprese subappaltatrici senza alcun ribasso; la stazione appaltante, sentito il direttore dei lavori, il coordinatore della sicurezza in fase di esecuzione, ovvero il direttore dell'esecuzione, provvede alla verifica dell'effettiva applicazione della presente disposizione. L'affidatario è solidalmente responsabile con il subappaltatore degli adempimenti, da parte di questo ultimo, degli obblighi di sicurezza previsti dalla normativa vigente.

15. Per i lavori, nei cartelli esposti all'esterno del cantiere devono essere indicati anche i nominativi di tutte le imprese subappaltatrici.

16. Al fine di contrastare il fenomeno del lavoro sommerso ed irregolare, il documento unico di regolarità contributiva è comprensivo della verifica della congruità della incidenza della mano d'opera relativa allo specifico contratto affidato. Tale congruità, per i lavori edili è verificata dalla Cassa edile in base all'accordo assunto a livello nazionale tra le parti sociali firmatarie del contratto collettivo nazionale comparativamente più rappresentative per l'ambito del settore edile ed il Ministero del lavoro e delle politiche sociali; per i lavori non edili è verificata in comparazione con lo specifico contratto collettivo applicato.

17. I piani di sicurezza di cui al decreto legislativo del 9 aprile 2008, n. 81 sono messi a disposizione delle autorità competenti preposte alle verifiche ispettive di controllo dei cantieri. L'affidatario è tenuto a curare il coordinamento di tutti i subappaltatori operanti nel cantiere, al fine di rendere gli specifici piani redatti dai singoli subappaltatori compatibili tra loro e coerenti con il piano presentato dall'affidatario. Nell'ipotesi di raggruppamento temporaneo o di consorzio, detto obbligo incombe al

mandatario. Il direttore tecnico di cantiere è responsabile del rispetto del piano da parte di tutte le imprese impegnate nell'esecuzione dei lavori.

18. L'affidatario che si avvale del subappalto o del cottimo deve allegare alla copia autentica del contratto la dichiarazione circa la sussistenza o meno di eventuali forme di controllo o di collegamento a norma dell'articolo 2359 del codice civile con il titolare del subappalto o del cottimo. Analoga dichiarazione deve essere effettuata da ciascuno dei soggetti partecipanti nel caso di raggruppamento temporaneo, società o consorzio. La stazione appaltante provvede al rilascio dell'autorizzazione di cui al comma 4 entro trenta giorni dalla relativa richiesta; tale termine può essere prorogato una sola volta, ove ricorrano giustificati motivi. Trascorso tale termine senza che si sia provveduto, l'autorizzazione si intende concessa. Per i subappalti o cottimi di importo inferiore al 2 per cento dell'importo delle prestazioni affidate o di importo inferiore a 100.000 euro, i termini per il rilascio dell'autorizzazione da parte della stazione appaltante sono ridotti della metà.

19. L'esecuzione delle prestazioni affidate in subappalto non può formare oggetto di ulteriore subappalto.

20. Le disposizioni di cui al presente articolo si applicano anche ai raggruppamenti temporanei e alle società anche consortili, quando le imprese riunite o consorziate non intendono eseguire direttamente le prestazioni scorporabili, nonché alle associazioni in partecipazione quando l'associante non intende eseguire direttamente le prestazioni assunte in appalto; si applicano altresì agli affidamenti con procedura negoziata.

21. E' fatta salva la facoltà per le regioni a statuto speciale e per le province autonome di Trento e Bolzano, sulla base dei rispettivi statuti e delle relative norme di attuazione e nel rispetto della normativa comunitaria vigente e dei principi dell'ordinamento comunitario, di disciplinare ulteriori casi di pagamento di retto dei subappaltatori.

22. Le stazioni appaltanti rilasciano i certificati necessari per la partecipazione e la qualificazione di cui all'articolo 83, comma 1, e all'articolo 84, comma 4, lettera d), all'appaltatore, scomputando dall'intero valore dell'appalto il valore e la categoria di quanto eseguito attraverso il subappalto. I subappaltatori possono richiedere alle stazioni appaltanti i certificati relativi alle prestazioni oggetto di appalto realmente eseguite.

ART. 50

RESPONSABILITA' IN MATERIA DI SUBAPPALTO

1. L'appaltatore resta in ogni caso responsabile nei confronti della Stazione appaltante per l'esecuzione delle opere oggetto di subappalto, sollevando la Stazione appaltante medesima da ogni pretesa dei subappaltatori o da richieste di risarcimento danni avanzate da terzi in conseguenza all'esecuzione di lavori subappaltati.

2. Il direttore dei lavori e il responsabile del procedimento, nonché il coordinatore per l'esecuzione in materia di sicurezza di cui all'art. 92 del D.Lgs. 81/08, provvedono a verificare, ognuno per la propria competenza, il rispetto di tutte le condizioni di ammissibilità del subappalto.

3. Il subappalto non autorizzato comporta le sanzioni penali previste dal decreto - legge 29 aprile 1995, n. 139, convertito dalla legge 28 giugno 1995, n. 246 (ammenda fino a un terzo dell'importo dell'appalto, arresto da sei mesi ad un anno).

ART. 51

PAGAMENTO DEI SUBAPPALTATORI E RITARDI NEI PAGAMENTI

Salvo quanto disposto al comma 13 art 105 del DLgs 50/2016, la Stazione appaltante non provvede al pagamento diretto dei subappaltatori e dei cottimisti e l'appaltatore è obbligato a trasmettere alla stessa Stazione appaltante, entro 20 giorni dalla data di ciascun pagamento effettuato a proprio favore, copia delle fatture quietanzate relative ai pagamenti da esso corrisposti ai medesimi subappaltatori o cottimisti, con l'indicazione delle eventuali ritenute di garanzia effettuate.

In caso di subappalto di strutture, impianti e opere speciali, la stazione appaltante provvede alla corresponsione diretta al subappaltatore dell'importo delle prestazioni eseguite dallo stesso, nei limiti del contratto di subappalto.

CAPITOLO X

CONTROVERSIE, MANODOPERA, ESECUZIONE D'UFFICIO

ART. 52

CONTROVERSIE

Nel caso di controversie si procederà ai sensi degli art. 205 e 206, “accordo bonario”, del D.lgs. n. 50/16 ed ai sensi dell'art. 208, “transazione”, sempre del D.Lgs. n. 50/2016.

Ai sensi dell'art. 20 C.P.C., la competenza è attribuita al Foro di Pisa.

Non si ammette mai, in nessun caso e per nessun motivo il deferimento della giurisdizione a collegio arbitrale.

ART. 53

CONTRATTI COLLETTIVI E DISPOSIZIONI SULLA MANODOPERA

1.L'appaltatore è tenuto all'esatta osservanza di tutte le leggi, regolamenti e norme vigenti in materia, nonché eventualmente entrate in vigore nel corso dei lavori, e in particolare:

a.) nell'esecuzione dei lavori che formano oggetto del presente appalto, l'appaltatore si obbliga ad applicare integralmente il contratto nazionale di lavoro per gli operai dipendenti dalle aziende industriali edili e affini e gli accordi locali e aziendali integrativi dello stesso, in vigore per il tempo e nella località in cui si svolgono i lavori;

b.) i suddetti obblighi vincolano l'appaltatore anche qualora non sia aderente alle associazioni stipulanti o receda da esse e indipendentemente dalla natura industriale o artigiana, dalla struttura o dalle dimensioni dell'impresa stessa e da ogni altra sua qualificazione giuridica;

c.) è responsabile in rapporto alla Stazione appaltante dell'osservanza delle norme anzidette da parte degli eventuali subappaltatori nei confronti dei rispettivi dipendenti, anche nei casi in cui il contratto collettivo non disciplini l'ipotesi del subappalto; il fatto che il subappalto non sia stato autorizzato non esime l'appaltatore dalla responsabilità, e ciò senza pregiudizio degli altri diritti della Stazione appaltante;

d.) è obbligato al regolare assolvimento degli obblighi contributivi in materia previdenziale, assistenziale, antinfortunistica e in ogni altro ambito tutelato dalle leggi speciali.

2. In caso di inottemperanza, accertata dalla Stazione appaltante o ad essa segnalata da un ente preposto, la Stazione appaltante medesima comunica all'appaltatore l'inadempienza accertata e può procedere a una detrazione del 5 % (cinquepercento) sui pagamenti in acconto, se i lavori sono in corso di esecuzione, ovvero alla sospensione del pagamento del saldo, se i lavori sono ultimati, destinando le somme così accantonate a garanzia dell'adempimento degli obblighi di cui sopra; il pagamento all'impresa appaltatrice delle somme accantonate non è effettuato sino a quando non sia stato accertato che gli obblighi predetti sono stati integralmente adempiuti.

3. In caso di ritardo nel pagamento delle retribuzioni dovute al personale dipendente, qualora l'appaltatore invitato a provvedervi, entro quindici giorni non vi provveda o non contesti formalmente e motivatamente la legittimità della richiesta, la stazione appaltante può pagare direttamente ai lavoratori le retribuzioni arretrate, anche in corso d'opera, detraendo il relativo importo dalle somme dovute all'appaltatore in esecuzione del contratto.

4. Ai sensi dell'art. 36 bis, comma 1, della legge n. 248/2006, qualora il personale ispettivo del Ministero del Lavoro e della Previdenza Sociale (anche su segnalazione dell'Istituto nazionale della previdenza sociale e dell'Istituto nazionale per l'assicurazione contro gli infortuni sul lavoro) riscontri l'impiego di personale non risultante dalle scritture o da altra documentazione obbligatoria, in misura pari o superiore al 20% del totale dei lavoratori regolarmente occupati nel cantiere, ovvero in caso di reiterate violazioni della disciplina in materia di superamento dei tempi di lavoro, di riposo giornaliero e settimanale, di cui agli articoli 4, 7 e 9 del D.Lgs. 66/2003 e s.m.i, può adottare il provvedimento di sospensione dei lavori.

5. Nei casi di cui al comma precedente, il provvedimento di sospensione può essere revocato laddove si accerti:

a) la regolarizzazione dei lavoratori non risultanti dalle scritture o da altra documentazione obbligatoria;

b) il ripristino delle regolari condizioni di lavoro, nelle ipotesi di reiterate violazioni alla disciplina in materia di superamento dei tempi di lavoro, di riposo giornaliero e settimanale.

6. Ai sensi dell'art. 36 bis, comma 2, della legge n. 248/06, i datori di lavoro debbono munire il personale occupato di apposita tessera di riconoscimento corredata di fotografia, contenente le generalità del lavoratore e l'indicazione del datore di lavoro. I lavoratori, dal canto loro, sono tenuti ad esporre detta tessera di riconoscimento. Tale obbligo grava anche in capo ai lavoratori autonomi che esercitano direttamente la propria attività nei cantieri, i quali sono tenuti a provvedervi per proprio conto.

7. Nel caso in cui siano presenti contemporaneamente nel cantiere più datori di lavoro o lavoratori autonomi, dell'obbligo di cui al comma precedente risponde in solido il committente dell'opera.

8. I datori di lavoro con meno di dieci dipendenti possono assolvere all'obbligo di cui al comma 6 mediante annotazione, su un apposito registro di cantiere vidimato dalla Direzione provinciale del lavoro territorialmente competente da tenersi sul luogo di lavoro, degli estremi del personale giornalmente impiegato nei lavori. Ai fini del presente comma, nel computo delle unità lavorative si tiene conto di tutti i lavoratori impiegati a prescindere dalla tipologia dei rapporti di lavoro instaurati, ivi compresi quelli autonomi per i quali si applicano le disposizioni di cui al comma 4.

9. Ai sensi dell'art. 36 bis, comma 5, della legge n. 248/06, la violazione delle previsioni di cui ai commi 6 e 8 comporta l'applicazione, in capo al datore di lavoro, della sanzione amministrativa da euro 100 ad euro 500 per ciascun lavoratore. Il lavoratore munito della tessera di riconoscimento di cui al comma 4 che non provvede ad esporla è, a sua volta, punito con la sanzione amministrativa da euro 50 a euro 300.

10. Nei casi di instaurazione di rapporti di lavoro, i datori di lavoro sono tenuti a dare la comunicazione di cui all'articolo 9-bis, comma 2, della legge n. 608/96 e s.m. e i. (di conversione del D.L. n. 510/1996), il giorno antecedente a quello in cui si instaurano i relativi rapporti, mediante documentazione avente data certa.

11. L'impiego di lavoratori non risultanti dalle scritture o da altra documentazione obbligatoria è punito con la sanzione amministrativa da euro 1.500 a euro 12.000 per ciascun lavoratore, maggiorata di euro 150 per ciascuna giornata di lavoro effettivo. L'importo delle sanzioni civili connesse all'omesso versamento dei contributi e premi riferiti a ciascun lavoratore di cui al periodo precedente non può essere inferiore a euro 3.000, indipendentemente dalla durata della prestazione lavorativa accertata.

ART. 54

RISOLUZIONE DEL CONTRATTO

Si applica art. 108 del D.Lgs. n. 50/16.

ART. 55

RECESSO DAL CONTRATTO

Si applica art. 109 del D.Lgs. n. 50/16.

La stazione appaltante ha il diritto di recedere in qualunque tempo dal contratto previo pagamento dei lavori eseguiti e del valore dei materiali utili esistenti in cantiere, oltre al decimo dell'importo delle opere non eseguite.

CAPITOLO X

DISPOSIZIONI PER L'ULTIMAZIONE

ART. 56

ULTIMAZIONE DEI LAVORI

L'ultimazione dei lavori, appena intervenuta, deve essere comunicata - per iscritto - dall'appaltatore al direttore dei lavori, che procede subito alle necessarie constatazioni in contraddittorio con l'appaltatore e rilascia, senza ritardo alcuno, il certificato attestante l'avvenuta ultimazione in doppio esemplare.

In sede di accertamento sommario, senza pregiudizio di successivi accertamenti, sono rilevati e verbalizzati eventuali vizi e difformità di costruzione che l'impresa appaltatrice è tenuta a eliminare a sue spese nel termine fissato e con le modalità prescritte dal direttore dei lavori. Il direttore dei lavori, nell'effettuare le suddette constatazioni, fa riferimento alla finalità dell'opera, nel senso che considera la stessa ultimata, entro il termine stabilito, anche in presenza di rifiniture accessorie mancanti, purché queste ultime non pregiudichino la funzionalità dell'opera stessa.

Il certificato di ultimazione può prevedere l'assegnazione di un termine, non superiore a sessanta giorni, per consentire all'impresa il completamento di tutte le lavorazioni di piccola entità, non incidenti sull'uso e la funzionalità dell'opera, per come accertate dal direttore dei lavori.

Qualora si eccede tale termine senza che l'appaltatore abbia completato le opere accessorie, il certificato di ultimazione diviene inefficace ed occorre redigerne uno nuovo che accerti l'avvenuto completamento.

Nel caso in cui l'ultimazione dei lavori non avvenga entro i termini stabiliti dagli atti contrattuali è applicata la penale di cui all'art. 23 del presente capitolato, per il maggior tempo impiegato dall'appaltatore nell'esecuzione dell'appalto.

L'appaltatore può chiedere, con istanza motivata, la disapplicazione parziale o totale della penale, nei casi di cui all'art. 145, comma 7 D.P.R. n. 207/10.

Detto provvedimento può essere adottato non in base a criteri discrezionali, ma solo per motivi di natura giuridica che escludono la responsabilità della ditta. In ogni caso, per la graduazione della penale, si valuta se quest'ultima è sproporzionata rispetto all'interesse della stazione appaltante.

L'appaltatore, nel caso di lavori non ultimati nel tempo prefissato e qualunque sia il maggior tempo impiegato, non ha facoltà di chiedere lo scioglimento del contratto e non ha diritto ad indennizzo alcuno qualora la causa del ritardo non sia imputabile alla stazione appaltante.

Dalla data del verbale di ultimazione dei lavori decorre il periodo di gratuita manutenzione; tale periodo cessa con l'approvazione del collaudo finale da parte dell'ente appaltante, da effettuarsi entro i termini previsti nel presente capitolato.

Si osservano inoltre le disposizioni delle "linee guida" emesse dall' A.N.A.C..

ART. 57

PRESA IN CONSEGNA DEI LAVORI ULTIMATI

Ai sensi dell'art. 230 del D.P.R. n. 207/10, la stazione appaltante si riserva di prendere in consegna parzialmente o totalmente le opere, con apposito verbale, immediatamente dopo l'accertamento sommario se questo ha avuto esito positivo ovvero nel termine assegnato dalla direzione lavori di cui all'articolo precedente.

Qualora la Stazione appaltante si avvalga di tale facoltà, che viene comunicata all'appaltatore per iscritto, lo stesso appaltatore non può opporvisi per alcun motivo, né può reclamare compensi di sorta. Egli può, però, chiedere che sia redatto apposito verbale circa lo stato delle opere, onde essere garantito dai possibili danni che potrebbero essere arrecati alle opere stesse.

La presa in consegna anticipata non incide sul giudizio definitivo sul lavoro e su tutte le questioni che possano sorgere al riguardo, e sulle eventuali e conseguenti responsabilità dell'appaltatore.

La presa di possesso da parte della Stazione appaltante avviene nel termine perentorio fissato dalla stessa per mezzo del direttore dei lavori o per mezzo del responsabile del procedimento, in presenza dell'appaltatore o di due testimoni in caso di sua assenza.

Qualora la Stazione appaltante non si trovi nella condizione di prendere in consegna le opere dopo l'ultimazione dei lavori, l'appaltatore non può reclamare la consegna ed è altresì tenuto alla gratuita manutenzione fino ai termini previsti dal precedente articolo.

ART. 58

TERMINI PER IL COLLAUDO E LA REGOLARE ESECUZIONE

Si applica quanto previsto all'art. 102 del D.Lgs. n. 50/2016.

CAPITOLO XI

NORME FINALI

ART. 59

ONERI OBBLIGHI DIVERSI A CARICO DELL'APPALTATORE – RESPONSABILITA' DELL'APPALTATORE

Oltre gli oneri di cui al D.Lgs. n. 50/2016, del Cap. Gen. n. 145/00, e del D.P.R. n.207/10 e al presente Capitolato Speciale, nonché a quanto previsto da tutti i piani per le misure di sicurezza fisica dei lavoratori, sono a carico dell'Appaltatore gli oneri ed obblighi seguenti:

- 1.) la fedele esecuzione del progetto e degli ordini impartiti per quanto di competenza, dal direttore dei lavori, in conformità alle pattuizioni contrattuali, in modo che le opere eseguite risultino a tutti gli effetti collaudabili, esattamente conformi al progetto e a perfetta regola d'arte, richiedendo al direttore dei lavori tempestive disposizioni scritte per i particolari che eventualmente non risultassero da disegni, dal capitolato o dalla descrizione delle opere. In ogni caso l'appaltatore non deve dare corso all'esecuzione di aggiunte o varianti non ordinate per iscritto ai sensi dell'art. 1659 del codice civile.
- 2.) eventuali piccoli scavi, tagli dell'asfalto ed ogni altro onere relativo alla formazione del cantiere attrezzato, in relazione all'entità dell'opera, con tutti i più moderni e perfezionati impianti per assicurare una perfetta e rapida esecuzione di tutte le opere prestabilite, la recinzione del cantiere stesso con solido steccato in legno, in materiale plastico, o metallico, l'approntamento delle opere provvisorie necessarie all'esecuzione dei lavori ed allo svolgimento degli stessi in condizioni di massima sicurezza, la pulizia e la manutenzione del cantiere, la sistemazione delle sue strade, compreso l'eventuale inghiaimento, in modo da rendere sicuri il transito e la circolazione dei veicoli e delle persone addette ai lavori tutti, ivi comprese le eventuali opere scorporate o affidate a terzi dallo stesso ente appaltante.
- 3.) l'assunzione in proprio, tenendone indenne la Stazione appaltante, di ogni responsabilità risarcitoria e delle obbligazioni relative comunque connesse all'esecuzione delle prestazioni dell'impresa a termini di contratto.

- 4.) l'esecuzione presso gli Istituti autorizzati, di tutte le prove che verranno ordinate dalla direzione lavori, sui materiali e manufatti impiegati o da impiegarsi nella costruzione, compresa la confezione dei campioni e l'esecuzione di prove di carico che siano ordinate dalla stessa direzione lavori su tutte le opere in calcestruzzo semplice o armato e qualsiasi altra struttura portante o materiale, nonché prove di tenuta per le tubazioni; in particolare è fatto obbligo di effettuare almeno un prelievo di calcestruzzo per ogni giorno di getto, datato e conservato;
- 5.) le responsabilità sulla non rispondenza degli elementi eseguiti rispetto a quelli progettati o previsti dal capitolato.
- 6.) le spese, i contributi, i diritti, i lavori, le forniture e le prestazioni occorrenti per gli allacciamenti provvisori di acqua, energia elettrica, gas e fognatura, necessari per il funzionamento del cantiere e per l'esecuzione dei lavori, nonché le spese per le utenze e i consumi dipendenti dai predetti servizi; l'appaltatore si obbliga a concedere, con il solo rimborso delle spese vive, l'uso dei predetti servizi alle altre ditte che eseguono forniture o lavori per conto della Stazione appaltante, sempre nel rispetto delle esigenze e delle misure di sicurezza.
- 7.) la disponibilità, entro il recinto del cantiere e nei luoghi che saranno designati dalla direzione dei lavori, di locali, ad uso Ufficio del personale di Direzione ed assistenza, allacciati alle utenze (luce, acqua, telefono,...), dotati di servizi igienici, arredati, illuminati e riscaldati a seconda delle richieste della Direzione Lavori, compresa la relativa manutenzione.
- 8.) l'approntamento dei necessari locali di cantiere per le maestranze, che dovranno essere dotati di adeguati servizi igienici e di idoneo smaltimento dei liquami.
- 9.) l'esecuzione di un'opera campione ogni volta che questo sia richiesto dalla direzione dei lavori, per ottenere il relativo nulla-osta alla realizzazione delle opere simili.
- 10.) la redazione degli eventuali progetti esecutivi degli impianti elettrici di cantiere e del ponteggio, da consegnare in triplice copia alla Stazione appaltante; dovranno altresì essere rilasciate all'Amministrazione appaltante, se richiesto, in osservanza del D.M. 37/08 (ex legge 46/90), le varie dichiarazioni di conformità a regola d'arte di tutti gli impianti realizzati.
- 11.) l'esecuzione di ogni prova che sia ordinata dalla Direzione dei Lavori, per la verifica dei lavori.
- 12.) il mantenimento, fino all'emissione del certificato di collaudo, della continuità degli scolli delle acque e del transito sulle vie o sentieri, pubblici o privati, adiacenti le opere da eseguire.
- 13.) la riparazione di eventuali danni che, in dipendenza delle modalità di esecuzione dei lavori, possano essere arrecati a persone o a proprietà pubbliche e private sollevando da qualsiasi responsabilità sia l'Amministrazione appaltante che la Direzione dei Lavori o il personale di sorveglianza e di assistenza.
- 14.) l'assicurazione contro gli incendi di tutte le opere e del cantiere dall'inizio dei lavori fino al collaudo finale, comprendendo nel valore assicurato anche le opere eseguite da altre Ditte; l'assicurazione contro tali rischi dovrà farsi con polizza intestata all'Amministrazione appaltante.
- 15.) la richiesta, prima della realizzazione dei lavori, a tutti i soggetti diversi dalla Stazione appaltante (privati, Provincia, ANAS, ENEL, Telecom e altri eventuali) interessati direttamente o indirettamente ai lavori, dei permessi necessari e a seguire di tutte le disposizioni emanate dai suddetti per quanto di competenza, in relazione all'esecuzione delle opere e alla conduzione del cantiere, con esclusione dei permessi e degli altri atti di assenso aventi natura definitiva e afferenti il lavoro pubblico in quanto tale.
- 16.) la pulizia quotidiana col personale necessario delle vie di transito del cantiere e dei locali destinati alle maestranze ed alla Direzione Lavori, compreso lo sgombero dei materiali di rifiuto lasciati da altre Ditte.
- 17.) provvedere, a sua cura e spese e sotto la sua completa responsabilità, al ricevimento in cantiere, allo scarico e al trasporto nei luoghi di deposito, situati nell'interno del cantiere, o a piè d'opera, secondo le disposizioni della Direzione dei Lavori, nonché alla buona conservazione ed alla perfetta

custodia dei materiali e dei manufatti esclusi dal presente appalto e provvisti od eseguiti da altre ditte per conto dell'Amministrazione appaltante. I danni che per cause dipendenti o per sua negligenza fossero apportati ai materiali e manufatti suddetti dovranno essere riparati a carico esclusivo dell'Appaltatore.

18.) la concessione, su richiesta della direzione lavori, a qualunque altra impresa alla quale siano affidati lavori non compresi nel presente appalto, l'uso parziale o totale dei ponteggi di servizio, delle impalcature, delle costruzioni provvisorie e degli apparecchi di sollevamento per tutto il tempo necessario all'esecuzione dei lavori che l'ente appaltante intenderà eseguire direttamente oppure a mezzo di altre ditte dalle quali, come dall'ente appaltante, l'impresa non potrà pretendere compensi di sorta, tranne che per l'impiego di personale addetto ad impianti di sollevamento; il tutto compatibilmente con le esigenze e le misure di sicurezza.

19.) la consegna, prima della smobilitazione del cantiere, di un certo quantitativo di materiale usato, per le finalità di eventuali successivi ricambi omogenei, previsto dal presente capitolato o precisato da parte della direzione lavori con ordine di servizio e che viene liquidato in base al solo costo del materiale.

20.) l'idonea protezione dei materiali impiegati e messi in opera a prevenzione di danni di qualsiasi natura e causa, nonché la rimozione di dette protezioni a richiesta della direzione lavori; nel caso di sospensione dei lavori deve essere adottato ogni provvedimento necessario ad evitare deterioramenti di qualsiasi genere e per qualsiasi causa alle opere eseguite, restando a carico dell'appaltatore l'obbligo di risarcimento degli eventuali danni conseguenti al mancato od insufficiente rispetto della presente norma.

21.) l'adozione, nel compimento di tutti i lavori, dei procedimenti e delle cautele necessarie a garantire l'incolumità degli operai, delle persone addette ai lavori stessi e dei terzi, nonché ad evitare danni ai beni pubblici e privati, osservando le disposizioni contenute nelle vigenti norme in materia di prevenzione infortuni; con ogni più ampia responsabilità in caso di infortuni a carico dell'appaltatore, restandone sollevati la Stazione appaltante, nonché il personale preposto alla direzione e sorveglianza dei lavori.

22.) la predisposizione del personale e degli strumenti necessari (compresa stazione totale) per tracciamenti, rilievi, misurazioni, prove e controlli dei lavori tenendo a disposizione del direttore dei lavori i disegni e le tavole per gli opportuni raffronti e controlli, con divieto di darne visione a terzi e con formale impegno di astenersi dal riprodurre o contraffare i disegni e i modelli avuti in consegna.

Il corrispettivo per tutti gli obblighi ed oneri sopra specificati è conglobato nei prezzi dei lavori, fisso ed invariabile, di cui all'art. 3 del presente capitolato.

ART. 60

OBBLIGHI SPECIALI A CARICO DELL'APPALTATORE

L'appaltatore è obbligato a:

- a) intervenire alle misure, le quali possono comunque essere eseguite alla presenza di due testimoni qualora egli, invitato, non si presenti;
- b) firmare i libretti delle misure, i brogliacci, le liste settimanali e gli eventuali disegni integrativi a lui sottoposti dal direttore dei lavori;

c) consegnare al direttore lavori, con tempestività, le fatture relative alle lavorazioni e somministrazioni previste dal capitolato Speciale d'Appalto e ordinate dal direttore dei lavori che per la loro natura si giustificano mediante fattura;

d) consegnare al direttore dei lavori le note relative alle giornate di operai, di noli e di mezzi d'opera, nonché le altre provviste somministrate, per gli eventuali lavori previsti e ordinati in economia nonché a firmare le relative liste settimanali sottopostegli dal direttore dei lavori;

L'appaltatore è obbligato a produrre alla Direzione dei Lavori adeguata documentazione fotografica, in relazione a lavorazioni di particolare complessità, ovvero non più ispezionabili o non più verificabili dopo la loro esecuzione o comunque a richiesta della Direzione dei Lavori. La documentazione fotografica, a colori e in formati riproducibili agevolmente, deve recare in modo automatico e non modificabile la data e l'ora nelle quali sono state effettuate le relative riprese.

ART. 61

PROPRIETA' DEI MATERIALI DI SCAVO E DI DEMOLIZIONE

I materiali provenienti dalle escavazioni e dalle demolizioni sono di proprietà della Stazione appaltante. I materiali provenienti dalle escavazioni devono essere trasportati e regolarmente accatastati in impianto di recupero autorizzato o in area indicata dalla Direzione Lavori, a cura e spese dell'appaltatore.

I materiali provenienti dalle demolizioni devono essere trasportati e regolarmente accatastati in impianto di recupero autorizzato, a cura e spese dell'appaltatore.

Con particolare riferimento al DM 28/03/2018 n. 69, recante disciplina della cessazione della qualifica di rifiuto di conglomerato bituminoso ai sensi dell'articolo 184 -ter , comma 2 del decreto legislativo 3 aprile 2006, n. 152, qualora il conglomerato bituminoso risultante dalla fresatura non soddisfi i criteri stabiliti dall'art.3 del citato D.M., sarà concordato con l'Impresa l'onere dello smaltim

ART. 62

CUSTODIA DEL CANTIERE

E' a carico e a cura dell'appaltatore la guardia e la sorveglianza sia di giorno che di notte, con il personale necessario, del cantiere e di tutti i materiali in esso esistenti. Ciò anche durante i periodi di sospensione e fino alla presa in consegna dell'opera da parte della stazione appaltante.

ART. 63

CARTELLO DI CANTIERE

L'appaltatore deve predisporre ed esporre in sito un esemplare del cartello indicatore, con le dimensioni di almeno 100 cm di base e cm 200 di altezza, recanti le descrizioni di cui alla Circolare del Ministero dei LL.PP. dell'1 giugno 1990, n. 46 1729/UL, curandone i necessari aggiornamenti periodici.

ART. 64

SPESE CONTRATTUALI, IMPOSTE, TASSE

Sono a carico dell'appaltatore senza diritto di rivalsa:

- a) le spese contrattuali;
- b) le tasse e gli altri oneri per l'ottenimento di tutte le licenze tecniche occorrenti per l'esecuzione dei lavori e la messa in funzione degli impianti;
- c) le tasse e gli altri oneri dovuti ad enti territoriali (occupazione temporanea di suolo pubblico, passi carrabili, permessi di scarico, ecc.) direttamente o indirettamente connessi alla gestione del cantiere e all'esecuzione dei lavori;
- d) le spese, le imposte, i diritti di segreteria e le tasse relativi al perfezionamento e alla registrazione del contratto.

Sono altresì a carico dell'appaltatore tutte le spese di bollo per gli atti occorrenti per la gestione del lavoro, dalla consegna alla data di emissione del certificato di collaudo o del certificato di regolare esecuzione.

Qualora, per atti aggiuntivi o risultanze contabili finali determinanti aggiornamenti o conguagli delle somme per spese contrattuali, imposte e tasse di cui ai commi 1 e 2, le maggiori somme sono comunque a carico dell'appaltatore e trova applicazione l'articolo 8 del capitolato generale d'appalto.

A carico dell'appaltatore restano inoltre le imposte e gli altri oneri che, direttamente o indirettamente gravano sui lavori e sulle forniture oggetto dell'appalto.

Il presente contratto è soggetto all'imposta sul valore aggiunto (I.V.A.); l'I.V.A. è regolata dalla legge; tutti gli importi citati nel presente capitolato si intendono I.V.A. esclusa.

CAPITOLO XII

MATERIALI E MEZZI D'OPERA

ART. 65

MATERIALI

Tutti i materiali devono essere della migliore qualità, rispondenti alle norme del D.P.R. 21/4/ 93, n. 246 (Regolamento di attuazione della direttiva 89/106/CEE) sui prodotti da costruzione e corrispondere a quanto stabilito nel presente Capitolato Speciale; ove esso non preveda espressamente le caratteristiche per l'accettazione dei materiali a piè d'opera, o per le modalità di esecuzione delle lavorazioni, si stabilisce che, in caso di controversia, saranno osservate le norme U.N.I., le norme C.E.I. e le norme C.N.R. le quali devono intendersi come requisiti minimi, al di sotto dei quali, e salvo accettazione, verrà applicata una adeguata riduzione del prezzo dell'elenco.

La Direzione Lavori ha la facoltà di richiedere la presentazione del campionario di quei materiali che riterrà opportuno, e che l'Appaltatore intende impiegare, prima che vengano approvvigionati in cantiere.

Inoltre sarà facoltà della Provincia chiedere all'Appaltatore di presentare in forma dettagliata e completa tutte le informazioni utili per stabilire la composizione e le caratteristiche dei singoli elementi componenti le miscele come i conglomerati in calcestruzzo o conglomerati bituminosi, ovvero tutti i presupposti e le operazioni di mix design necessarie per l'elaborazione progettuale dei diversi conglomerati che l'Impresa ha intenzione di mettere in opera per l'esecuzione dei lavori.

In ogni caso i materiali, prima della posa in opera, dovranno essere riconosciuti idonei ed accettati dalla Direzione dei Lavori.

Quando la Direzione Lavori abbia rifiutato una qualsiasi provvista come non atta all'impiego, l'Impresa dovrà sostituirla con altra che corrisponda alle caratteristiche volute; i materiali rifiutati dovranno essere allontanati immediatamente dal cantiere a cura e spese della stessa Impresa.

Nonostante l'accettazione dei materiali da parte della Direzione Lavori, l'Impresa resta totalmente responsabile della riuscita delle opere anche per quanto può dipendere dai materiali stessi.

Le opere verranno eseguite secondo un programma dei lavori presentato e disposto dall'Impresa, previa accettazione della Provincia, o dalle disposizioni che verranno ordinate volta a volta dalla Direzione dei Lavori.

Resta invece di esclusiva competenza dell'Impresa la loro organizzazione per aumentare il rendimento della produzione lavorativa.

L'utilizzo, da parte dell'Impresa, di prodotti provenienti da operazioni di riciclaggio è ammesso, purché il materiale finito rientri nelle successive prescrizioni di accettazione. La loro presenza deve essere dichiarata alla Direzione Lavori.

Tutte le seguenti prescrizioni tecniche valgono salvo diversa o ulteriore indicazione più restrittiva espressa nell'elenco prezzi di ogni singola lavorazione, oppure riportate sugli altri elaborati progettuali.

ART. 66

PROVENIENZA E QUALITA' DEI MATERIALI

I materiali occorrenti per la costruzione delle opere dovranno provenire da quelle località che l'Impresa riterrà di sua convenienza, purché ad insindacabile giudizio della Direzione lavori siano riconosciuti della migliore qualità della specie e rispondano ai requisiti tecnici di seguito riportati.

A) FONDAZIONE (SOTTOBASE) IN MISTO CEMENTATO CONFEZIONATO IN CENTRALE

Inerti

Saranno impiegate ghiaie e sabbie di cava e/o di fiume con percentuale di frantumato complessiva compresa tra il 30 ed il 60% in peso sul totale degli inerti.

A discrezione della DL potranno essere impiegate quantità di materiale frantumato superiori al limite stabilito, in questo caso la miscela finale dovrà essere tale da presentare le stesse resistenze a compressione e a trazione a 7 giorni prescritte nel seguito; questo risultato potrà ottenersi aumentando la percentuale delle sabbie presenti nella miscela e/o la quantità di passante allo 0,063 mm.

Gli inerti avranno i seguenti requisiti:

- Aggregato di dimensioni non superiori a 40 mm, né di forma appiattita, allungata o lenticolare;
- Granulometria compresa nel seguente fuso ed avente andamento continuo ed uniforme (UNI EN 933-1);

setacci	UNI (mm)	Fuso (passante %)
setaccio	40	100-100
setaccio	31,5	90-100
setaccio	20	70-90
setaccio	14	58-78
setaccio	8	43-61
setaccio	4	28-44
setaccio	2	18-32
setaccio	0.4	9-20
setaccio	0.125	6-13
setaccio	0.063	5-10

- Perdita in peso alla prova Los Angeles (UNI-EN1097-2) non superiore al 30% in peso;
- Equivalente in sabbia (UNI EN 933-8) compreso fra 30 e 60;
- Indice di plasticità (CNR UNI 10014) uguale a zero (materiale non plastico)

Legante

Dovrà essere impiegato cemento normale (Portland, pozzolanico o d'altoforno) di classe 325 tenendo anche in conto la eventuale aggressività dell'ambiente..

A titolo indicativo la percentuale di cemento sarà compresa tra il 2,5% e il 4,0% sul peso degli inerti asciutti.

Acqua

Dovrà essere esente da impurità dannose, oli, acidi, alcali, materia organica, e qualsiasi altra sostanza nociva. La quantità di acqua nella miscela sarà quella corrispondente all'umidità ottima di costipamento (rilevabile con lo studio con pressa giratoria) con una variazione compresa entro $\pm 2\%$ del peso della miscela per consentire il raggiungimento delle resistenze appresso indicate.

B) MISTO GRANULARE STABILIZZATO PER FONDAZIONE E/O SOTTOFONDAZIONE

Il materiale in opera, dopo l'eventuale correzione e miscelazione, risponderà alle caratteristiche seguenti:

- a) l'aggregato non deve avere dimensioni superiori a 63 mm, né forma appiattita, allungata o lenticolare;
granulometria compresa nel seguente fuso e avente andamento continuo ed uniforme praticamente concorde a quello delle curve limite:

setacci	UNI (mm)	Fuso (passante %)
setaccio	63	100-100
setaccio	40	84-100
setaccio	20	70-92
setaccio	14	60-85
setaccio	8	46-72
setaccio	4	30-56
setaccio	2	24-44
setaccio	0.25	8-20
setaccio	0.063	6-12

- d) perdita in peso alla prova Los Angeles eseguita sulle singole pezzature inferiore al 30% in peso;
e) equivalente in sabbia misurato sulla frazione passante al setaccio ASTM n. 4; compreso tra 40 e 80 (la prova va eseguita con dispositivo meccanico di scuotimento).

Tale controllo dovrà anche essere eseguito per materiale prelevato dopo costipamento.

Il limite superiore dell'equivalente in sabbia pari a 80 potrà essere modificato dalla DL in funzione delle provenienze e delle caratteristiche del materiale.

Per tutti i materiali aventi equivalente in sabbia compreso tra 40 e 60 la DL richiederà in ogni caso (anche se la miscela contiene più del 60% in peso di elementi frantumati) la verifica dell'indice di portanza CBR di cui al successivo comma.

Indice di portanza C.B.R.¹ dopo quattro giorni di imbibizione in acqua (eseguito sul materiale passante al crivello UNI 25 mm) non minore di 50.

E' inoltre richiesto che tale condizione sia verificata per un intervallo di $\pm 2\%$ rispetto all'umidità ottima di costipamento.

Se le miscele contengono oltre il 60% in peso di elementi frantumati a spigoli vivi, l'accettazione avverrà sulla base delle sole caratteristiche indicate ai precedenti commi a, b, d, e, salvo nel caso citato al comma e) in cui la miscela abbia equivalente in sabbia compreso tra 25 e 35.

C) CONGLOMERATI BITUMINOSI COSTRUITI CON MATERIALI VERGINI

I conglomerati bituminosi, siano essi formati per lo strato di base, per quello di collegamento o per il tappeto di usura, verranno valutati in base alla superficie ordinata, secondo le larghezze previste e con gli spessori finiti prescritti.

Nei relativi prezzi sono compresi tutti gli oneri per le forniture degli inerti e del legante secondo le formule accettate e/o prescritte dalla Direzione Lavori, la fornitura e la stesa del legante per ancoraggio, il nolo dei macchinari funzionanti per la confezione, il trasporto, la stesa e la compattazione dei materiali, la manodopera, l'attrezzatura e quanto altro occorra per dare il lavoro finito a perfetta regola d'arte.

In particolare si intendono compensati con i relativi prezzi anche tutti gli oneri relativi alla stesa a mano dei conglomerati nelle zone inaccessibili alle macchine, quali ad esempio quelle tra le barriere di sicurezza.

La Direzione Lavori, a suo insindacabile giudizio, avrà la facoltà di tollerare localmente ed in via del tutto eccezionale spessori inferiori ai minimi indicati, operando per le zone interessate le correttive detrazioni contabili per i minori spessori stesi.

Nel caso di esecuzione di ricariche su avvallamenti del piano viabile, e di stesa di microtappeti per la risagomatura di ormaie, le quantità di conglomerato impiegato verranno contabilizzate a volume compattato.

Si stabilisce che i conglomerati bituminosi e in genere i materiali legati a bitume e cemento (schiumati) dovranno essere approvvigionati da impianti ubicati di norma a distanza non superiore ai 70 km. dai luoghi di impiego.

D) LEGANTI BITUMINOSI SEMISOLIDI

Per leganti bituminosi semisolidi si intendono i bitumi per uso stradale costituiti sia da bitumi di base che da bitumi modificati.

BITUMI DI BASE

I bitumi di base per uso stradale sono quelli di normale produzione con le caratteristiche indicate in tab. 6.A impiegati per il confezionamento di conglomerati bituminosi.

Le tabelle che seguono si riferiscono nella prima parte al prodotto di base così come viene prelevato nelle cisterne e/o negli stoccaggi, nella seconda parte al prodotto sottoposto all'invecchiamento artificiale; la stazione appaltante si riserva anche la possibilità di rilevare le caratteristiche elencate nella seconda parte per meglio valutare l'affidabilità di impiego dei leganti.

La non rispondenza del legante alle caratteristiche richieste comporta l'applicazione delle detrazioni di cui all'art. 7.1.8.4, qualora il materiale sia accettato dalla DL.

¹ CNR-UNI 10009 - Prove sui materiali stradali indice di portanza CBR di una terra

TABELLA 6.A		Bitume 50/70	Bitume 70/100
caratteristiche	U.M.	valore	
PRIMA PARTE			
penetrazione a 25° C	dmm	50-70	70-100
punto di rammollimento	° C	45-60	40-60
punto di rottura Fraass, min.	° C	≤-6	≤-8
ritorno elastico	%	-	-
stabilità allo stoccaggio tube test	°C	-	-
viscosità dinamica a 160° C	Pa x s	0,03-0,10	0,02-0,10
SECONDA PARTE - valori dopo RTFOT (*)			
incremento del punto di rammollimento	°C	≤ 9	≤ 9
penetrazione residua	%	≥40	≥50

^(*) Rolling Thin Film Oven Test

BITUMI MODIFICATI

I bitumi di base di tipo 70-100 potranno essere modificati in raffineria o tramite lavorazioni successive mediante l'aggiunta di polimeri (elastomeri e loro combinazioni) effettuata con idonei dispositivi di miscelazione al fine di ottenere migliori prestazioni dalle miscele in due modi distinti:

- in modo soft “SF” : modifica media con le caratteristiche riportate nella tabella 6.B
- in modo hard “HD”: modifica forte con le caratteristiche riportate nella tabella 6.B

Possono essere inoltre impiegati bitumi di base modifica “BM” opportunamente preparati per una successiva modifica.

I bitumi di tipo soft potranno essere impiegati nelle miscele normali (base, binder, usura) mentre dovranno essere tassativamente impiegati i bitumi di tipo hard nelle miscele speciali) salvo diversa indicazione della Committente.

TABELLA 6.B - BITUMI MODIFICATI CON AGGIUNTA DI POLIMERI				
caratteristiche	U .M.	Base Modifica BM	Soft 2,5%- 3,5% SF	Hard 4%-6% HD
penetrazione a 25° C	d mm	80-100	50-70	50-70
punto di rammollimento	° C	40-60	60-80	70-90
punto di rottura Fraass	° C	≤-8	≤ -10	≤ -12
ritorno elastico a 25° C	%	-	≥ 70	≥ 80
viscosità dinamica a 160° C	P a x s	0,01-0,10	0,10-0,35	0,15-0,4
Stabilità allo stoccaggio tube test	° C	-	≤ 3 ^(*)	≤ 3 ^(*)
valori dopo RTFOT - Rolling Thin Film Oven Test				
penetrazione residua a 25° C	%	≥ 50	≥ 40	≥ 40
Incremento del punto di rammollimento	° C	≤ 9	≤ 8	≤ 5

^(*)entrambi i valori del punto di rammollimento ottenuti per il tube test non devono differire dal valore di rammollimento di riferimento di più di 5°C

TABELLA 6.C - BITUMI MODIFICATI PER MANI D'ATTACCO		
BITUME SOFT O HARD		
caratteristiche	U.M.	valori
penetrazione a 25° C	dmm	50-70
punto di rammollimento	° C	60-90
punto di rottura Fraass	° C	≤ -10
viscosità dinamica a 160° C	Pa x s	0,10-0,4

NB: le curve della figura sono esemplificative e non prescrittive

EMULSIONI BITUMINOSE CATIONICHE NON MODIFICATE PER MANO DI ATTACCO

Le emulsioni bituminose possono essere impiegate come mano di attacco solo tra misto cementato e base, basebinder, binder e usure normali (per usure non aperte). Negli altri casi si usa bitume modificato hard

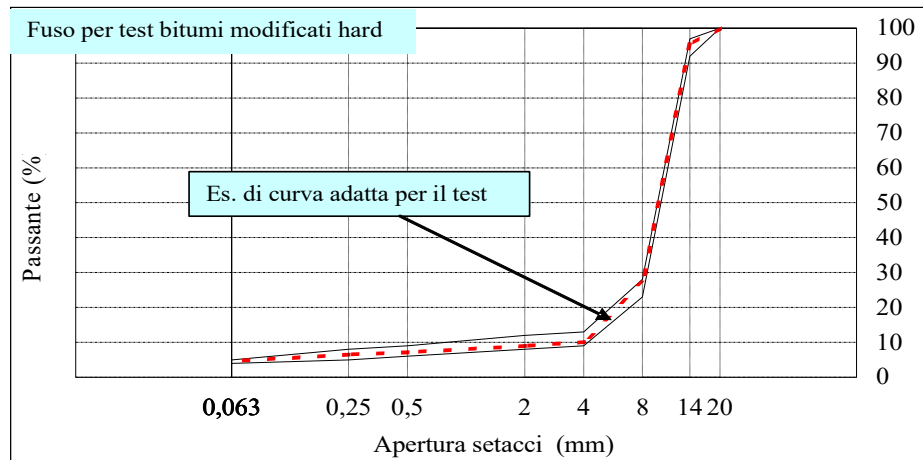
TABELLA 6.D - EMULSIONI BITUMINOSE (cationiche non modificate) per mano di attacco (EA)			
caratteristiche	unità di misura	Emulsioni a rapida rottura	Emulsioni a media velocità di rottura
contenuto d'acqua	% in peso	≤40	≤45
contenuto di bitume	% in peso	≥ 60	≥ 55
grado di acidità (pH)		2-5	2-5
caratteristiche del bitume estratto			
penetrazione a 25° C	dmm	50-120	100-150
punto di rammollimento	° C	≥ 40	≥ 40
punto di rottura Fraass	° C	≤ -8	≤ -8

VERIFICA PRESTAZIONALE DEI BITUMI HARD E DELLE EMULSIONI BITUMINOSE MODIFICATE VERIFICA PRESTAZIONALE DEI BITUMI HARD

In aggiunta alle caratteristiche richieste, ai fini della verifica del bitume hard, si dovrà impiegare un conglomerato bituminoso drenante di riferimento standard con curva granulometrica discontinua.

Il drenante di riferimento (variando le percentuali e se necessario selezionando il materiale a partire dalle classi granulometriche disponibili) dovrà essere contenuto nel fuso indicato e dovrà essere realizzato con aggregati di tipo basalto e filler, in modo da rientrare nel fuso illustrato; andrà aggiunto legante hard da verificare al 4,8% in peso sulla miscela, e null'altro; gli aggregati devono essere poliedrici ed esenti da materiali estranei.

Granulometrie (Trattenuti % su setacci)	Aggregati impiegati				Passanti %	Fuso	
	filler	basalto 0/3	basalto 4/8	basalto 8/14			
20					100,0	100	100
14				5,8	95,4	92	97
8			14,8	83,5	27,1	23	28
4		0,2	84,7	10,7	10,0	9	13
2		20,3	0,5		9,0	8	12
0,5		37,0			7,1	6	9
0,25		12,1			6,5	5	8
0,063	22,0	17,2			4,6	4	5
Filler	78,0	13,2	0,0	0,0			
Impiego %	5	5	10	80			



Con il
curva
bitume da

andranno realizzati 3 provini (diametro 100mm) con pressa giratoria a 130 giri da rompere a temperatura di 25 °C; i risultati dovranno essere:

	25°C (media di 3 valori)
ITS 25°C (GPa x 10 ⁻³)	0,34 – 0,58
CTI 25°C (GPa x 10 ⁻³)	≥ 20

materiale in
legato con il
testare

TABELLA SINOTTICA DEI MATERIALI LEGANTI E LORO ADDITIVI

Le lavorazioni previste devono essere eseguite impiegando i leganti bituminosi adeguati:

Lavorazioni	Leganti			Additivi		
Usure A e B	SF	HD		ACF	DP	
Binder	SF	HD		ACF	DP	
Base	SF	HD		ACF	DP	
Basebinder	SF	HD		ACF	DP	
Drenante	HD			FB	DP	
Drenante con argilla espansa	HD			FB	DP	
Riciclaggio con schiumato	BM	TQ				
Riciclaggio con schiumato in impianto	BM	TQ		ACF		
Riciclaggio emulsione	ER			ACF		
Microtappeto di usura	SF	HD		ACF	DP	

ACF, DP e FB vanno utilizzati su indicazioni della DL.

NORMATIVE PER LA DETERMINAZIONE DELLE CARATTERISTICHE DEI LEGANTI BITUMINOSI DI CUI AI PUNTI PRECEDENTI

Bitumi semisolidi

Penetrazione

Normativa UNI EN 1426

Punto di rammollimento	Normativa UNI EN 1427
Punto di rottura Fraass	Normativa UNI EN 12593
Ritorno elastico	Normativa UNI EN 13398
Stabilità allo stoccaggio tube test	Normativa UNI EN 13399
Viscosità dinamica	Normativa UNI EN 13302 (Viscosimetro Rotazionale Brookfield)
Perdita per riscaldamento in strato sottile	Normativa UNI EN 12607-1

Emulsioni bituminose

Contenuto di bitume (residuo per distillazione)	Normativa UNI EN 1431
Contenuto d'acqua	Normativa UNI EN 1428
Grado di acidità	Normativa UNI EN 12850
Sedimentazione a 7 gg	Normativa UNI EN 12847

I materiali da impiegare per i lavori compresi nell'appalto dovranno corrispondere, per caratteristiche, alle prescrizioni contenute nel presente Capitolato Speciale d'Appalto, e a quanto stabilito nelle leggi e regolamenti ufficiali vigenti in materia; in mancanza di particolari prescrizioni dovranno essere delle migliori qualità in commercio in rapporto alla funzione a cui sono destinati.

In ogni caso i materiali, prima della posa in opera, dovranno essere accettati dalla Direzione Lavori.

I materiali dovranno provenire da produttori o fabbriche che l'Impresa riterrà di sua convenienza, e dovranno corrispondere come caratteristiche tecnico-qualitative ai requisiti di seguito esposti.

Pertanto, prima dell'inizio dei lavori, l'impresa appaltatrice indicherà alla Direzione Lavori il produttore o la fabbrica dei materiali da cui intenderà rifornirsi per l'intera durata dell'appalto; ai fini della preventiva accettazione dovrà produrre la certificazione di qualità dei materiali, prodotta direttamente dal fornitore, accompagnata da certificati di prova rilasciati da laboratori riconosciuti.

La Provincia si riserva attraverso laboratorio ufficiale di verificare la rispondenza dei requisiti ritenuti di volta in volta necessari.

Qualora la Direzione dei Lavori abbia rifiutato una qualsiasi provvista come non atta all'impiego, l'Impresa dovrà sostituirla con altra che corrisponda alle caratteristiche volute: i materiali rifiutati dovranno essere allontanati immediatamente dal cantiere a cura e spese dello stessa Impresa.

I materiali da impiegare nelle forniture e nei lavori compresi nell'appalto dovranno corrispondere, per caratteristiche alle prescrizioni contenute nel presente Capitolato Speciale d'Appalto e a quanto stabilito nelle leggi e regolamenti ufficiali vigenti in materia; in mancanza di particolari prescrizioni dovranno essere delle migliori qualità in commercio in rapporto alla funzione cui sono destinati.

Nel caso di un utilizzo di tipo sperimentale di materiali migliorativi finalizzati alla sicurezza, questi dovranno in ogni caso risultare conformi ai valori minimi richiesti dalle leggi e/o regolamenti vigenti.

Dovrà essere attestata la conformità delle proprie attrezzature o di quelle in possesso della ditta che provvederà alla costruzione dei segnali, come prescritto dall'art.194 del D.P.R. 495 del 16/12/1992.

Per la provvista di materiali in genere, si richiamano espressamente le prescrizioni dell'art. 16 del Capitolato Generale adottato con D.M. 19 aprile 2000, n. 145.

Per lavori il cui importo a base di appalto sia inferiore a 200.000 € (IVA esclusa) il materiale da fornire dovrà essere prodotto in conformità delle Norme UNI EN ISO 9002/34 e successive (UNI EN ISO 9001:2000) rilasciando la relativa dichiarazione di conformità ai sensi della Norma EN 45014.

Per lavori il cui importo a base di appalto uguali o superiori i 200.000 € (IVA esclusa), oltre a quanto previsto dal precedente punto, i materiali dovranno essere approvvigionati da fornitori della Unione Europea o di paesi terzi, che operano con sistema di qualità aziendale, rispondente alle norme UNI EN ISO 9000 e successive (UNI EN ISO 9001:2000), con certificazione di qualità rilasciata da enti certificatori accreditati ai sensi delle norme della serie EN 45000.

In ogni caso i materiali, prima della posa in opera, dovranno essere riconosciuti idonei ed accettati dalla Direzione Lavori.

I materiali proverranno da località o fabbriche che l'Impresa riterrà di sua convenienza, purché corrispondano ai requisiti di cui sopra.

La Direzione dei Lavori, quando abbia rifiutato una qualsiasi provvista come non atta all'impiego, l'Impresa dovrà sostituirla con altra che corrisponda alle caratteristiche volute: i materiali rifiutati dovranno essere allontanati immediatamente dal cantiere a cura e spese della stessa Impresa.

Malgrado l'accettazione dei materiali da parte della Direzione dei Lavori, l'Impresa resta totalmente responsabile della riuscita delle opere anche per quanto può dipendere dai materiali stessi.

I materiali da impiegare nei lavori dovranno corrispondere ai requisiti di seguito fissati.

α) Segnaletica verticale

Tutti i segnali devono essere rispondenti ai tipi, dimensioni e misure prescritte dal Regolamento di esecuzione del Codice della Strada approvato con D.P.R. 16 dicembre 1992 n. 495 come modificato dal DPR 16.09.1996 n°. 610 e successive modifiche ed integrazioni, e comunque alle norme in vigore al momento della esecuzione dei lavori.

STAMPIGLIATURA DEI SEGNALI

A tergo di ogni segnale dovranno essere indicati, a cura e spese del fornitore, una serie di iscrizioni che, globalmente, in conformità di quanto disposto al punto 7 dell'art.77 del D.P.R. N.495 del 16/12/1992, non dovranno occupare una superficie maggiore di cmq 200:

- *l'Ente o Amministrazione proprietaria della strada;*
- *il marchio della ditta che ha fabbricato il segnale*
- *l'anno di fabbricazione*
- *estremi relativi al rilascio della autocertificazione di conformità del prodotto finito ai sensi della circolare 3652 del 17.06.1998;*
- *Il numero dell'Autorizzazione concessa dal Ministero delle Infrastrutture e dei Trasporti alla ditta medesima per la fabbrica dei segnali;*
- *gli estremi dell'ordinanza di apposizione della Amministrazione, ove previsto.*

Le prescrizioni tecniche relative alle pellicole rifrangenti si intendono soddisfatte qualora i materiali forniti dalla ditta produttrice risultino sopportare, con esito positivo, tutte le analisi e prove di laboratorio prescritte dalle norme vigenti e/o indicate dal presente C.S.A..

β) Pellicole

Le pellicole retroriflettenti dovranno possedere requisiti non inferiori a quanto indicato dal disciplinare tecnico approvato con D.M. 31/3/1995 e, se richiesti, non inferiori alle ulteriori prescrizioni previste dal C.S.A..

χ) Materiali ferrosi.

Saranno esenti da scorte, soffiature, saldature o da qualsiasi altro difetto.

Essi dovranno soddisfare i requisiti stabiliti dalle Norme Tecniche emanate con D.M. 14/9/2005 - "Norme Tecniche per le Costruzioni".

δ) Acqua

Dovrà essere dolce, limpida, esente da tracce di cloruro o solfati, non inquinata da materie organiche o comunque dannose all'uso cui le acque medesime sono destinate.

ε) Leganti idraulici.

Dovranno corrispondere alle caratteristiche tecniche ed ai requisiti dei leganti idraulici di cui al D.M. del 23-09-2005 del Ministero Infrastrutture e Trasporti, Norme Tecniche per le Costruzioni.

φ) Ghiaie - Ghiaietti - Pietrischi - Pietrischetti - Sabbie per opere murarie (Da impiegarsi nella formazione di conglomerati cementizi).

Dovranno corrispondere ai requisiti stabiliti dal Decreto Ministeriale 14/9/2005 - “Norme Tecniche per le Costruzioni” per l'esecuzione delle opere in cemento armato normale.

Gli inerti, naturali o di frantumazione, devono essere costituiti da elementi non gelivi e non friabili, privi di sostanze organiche, limose ed argillose, di gesso, ecc., in proporzioni nocive all'indurimento del conglomerato od alla conservazione delle armature.

La ghiaia o il pietrisco devono avere dimensioni massime commisurate alle caratteristiche geometriche della carpenteria del getto ed all'ingombro delle armature.

ART. 67

ACCETTAZIONE, QUALITA' ED IMPIEGO DEI MATERIALI CERTIFICAZIONI DI CONFORMITA'

In correlazione a quanto è prescritto circa la qualità e le caratteristiche dei materiali per la loro accettazione, l'Impresa sarà obbligata a prestarsi in ogni tempo alle prove dei materiali impiegati o da impiegarsi, nonché a quelle di campioni di lavori eseguiti, da prelevarsi in opera, sottostando a tutte le spese di prelevamento ed invio di campioni al Laboratorio prove ed analisi debitamente riconosciuto.

Qualora nelle somme a disposizione riportate nel quadro economico del progetto esecutivo non vi fosse l'indicazione o venga a mancare la relativa disponibilità economica a seguito dell'affidamento dei lavori, le relative spese per gli accertamenti di laboratorio e le verifiche tecniche previste dal presente Capitolato si dovranno intendere a completo carico dell'Impresa appaltatrice. Tale disposizione vale anche qualora l'importo previsto nelle somme a disposizione non sia sufficiente a coprire per intero le spese per accertamenti e verifiche di laboratorio, pertanto in questo caso l'Impresa esecutrice dei lavori dovrà farsi carico della sola parte eccedente alla relativa copertura finanziaria.

Dei campioni potrà essere ordinata la conservazione nel competente ufficio tecnico o sedi distaccate della Provincia, numerandoli di sigilli e firma del Direttore dei Lavori (o dal suo Direttore Operativo o Ispettore di cantiere) e dell'Impresa, nei modi più adatti a garantire l'autenticità.

Per i prodotti per i quali sono state emanate le disposizioni attuative che consentono l'apposizione del marchio di conformità CE o laddove sia prevista una procedura di omologazione/ approvazione dello stesso che sostituisce la certificazione di conformità.

SEGNALETICA ORIZZONTALE- CERTIFICATI

Per poter essere autorizzata ad impiegare i vari tipi di materiali prescritti dal presente Capitolato, l'Impresa dovrà produrre la certificazione di qualità dei materiali rilasciata ai fornitori da laboratori ufficiali riconosciuti.

Tali certificati dovranno contenere i dati relativi alla provenienza ed alla individuazione dei singoli materiali o loro composizione, agli impianti o luoghi di produzione, nonché i dati risultanti dalle prove di laboratorio atte ad accertare i valori caratteristici richiesti per le varie categorie di lavoro o fornitura in rapporto a dosaggi e composizioni proposte ed implementando con relative schede di sicurezza che dovranno far parte integrante del P.O.S..

La Provincia si riserva attraverso laboratorio ufficiale di verificare la rispondenza dei requisiti ritenuti di volta in volta necessari.

SEGNALETICA ORIZZONTALE - PROVE DEI MATERIALI

In relazione a quanto prescritto nel precedente articolo circa le qualità e le caratteristiche dei materiali, per la loro accettazione l'Impresa è obbligata a prestarsi in ogni tempo alle prove dei materiali

impiegati o da impiegare, sottostando a tutte le spese di prelevamento ed invio dei campioni ai Laboratori Ufficiali indicati dalla Stazione appaltante, restando tutte le spese per le relative prove a carico dell'impresa stessa.

I campioni saranno prelevati in contraddittorio, anche presso gli stabilimenti di produzione per cui l'Impresa si impegna a garantire l'accesso presso detti stabilimenti ed a fornire l'assistenza necessaria.

Degli stessi potrà essere ordinata la conservazione nell'Ufficio Compartimentale, previa apposizione di sigillo o firma del Direttore dei Lavori e dell'Impresa, nei modi più adatti a garantirne l'autenticità e la conservazione. L'utilizzo di materiali riconosciuti validi e accettati dalla Direzione Lavori non esimerà l'Impresa dall'ottenimento dei valori prestazionali prescritti su strada che sono lo scopo delle lavorazioni.

SEGNALETICA VERTICALE - CERTIFICATI

Per poter essere autorizzato alla fornitura dei vari tipi di materiali prescritti dal presente Capitolato Speciale d'Appalto, l'Appaltatore dovrà esibire a sua cura e spese, prima dell'impiego al Direttore dei Lavori, per ogni categoria di materiale, i relativi "Certificati" rilasciati da Laboratori Ufficiali autorizzati.

Tali certificati dovranno contenere tutti i dati relativi alla provenienza ed alla individuazione dei singoli materiali o loro composizione, i luoghi di produzione, nonché i dati risultanti dalle prove di laboratorio atte ad accertarne i valori caratteristici richiesti.

I certificati dovranno essere esibiti tanto se i materiali siano prodotti direttamente quanto se prelevati da stabilimenti gestiti da terzi.

In particolare per quanto riguarda le pellicole retroriflettenti, dovrà esibire:

- 1) copia di certificati di conformità dai quali dovrà risultare la rispondenza delle caratteristiche fotometriche e colorimetriche previste dal disciplinare tecnico approvato con D.M. 31.03.1995;
- 2) copia delle certificazioni di qualità rilasciate da organismi accreditati secondo le norme UNI/EN 45000, sulla base delle norme Europee della serie UNI/EN 9000, al produttore delle pellicole retroriflettenti che si intendono utilizzate per la fornitura.
- 3) Certificati di conformità dei segnali finiti ai sensi delle circolari del Ministero dei LL.PP. n°3652 del 17.06.98 e n° 1344 del 11.03.98 e successive modifiche ed integrazioni.

Qualora i certificati di cui ai suddetti punti 1 e 2, non fossero all'origine in lingua italiana, dovrà essere riprodotta traduzione giurata effettuata da traduttore iscritto presso gli appositi elenchi del Tribunale.

Le copie delle certificazioni di cui ai suddetti punti dovranno essere identificate, a cura del produttore delle pellicole stesse, con gli estremi della Ditta partecipante e dell'Amministrazione richiedente nonché dalla data di rilascio della copia non antecedente alla data dell'aggiudicazione della gara e da un numero di individuazione. Pertanto la Ditta aggiudicataria, entro 10 giorni dalla aggiudicazione, dovrà fare pervenire a questa Società, rilasciate direttamente dalla ditta produttrice delle pellicole retroriflettenti che verranno impiegate per la fornitura, copie dei certificati su richiamati.

SEGNALETICA VERTICALE - PROVE DEI MATERIALI

Per poter essere autorizzato alla fornitura dei vari tipi di materiali prescritti dal presente Capitolato Speciale d'Appalto, l'Appaltatore dovrà esibire prima dell'impiego al Direttore dei Lavori, per ogni categoria di materiale, le relative sottoelencate "dichiarazioni":

1. Una dichiarazione impegnativa, debitamente sottoscritta, nella quale ciascuna ditta, sotto la propria responsabilità, dovrà indicare i nomi commerciali e gli eventuali marchi di fabbrica dei materiali e dei manufatti che si intendono utilizzare per la fornitura.

2. Una dichiarazione nella quale si attesti la conformità delle proprie attrezzature o di quelle in possesso della ditta che provvederà alla costruzione dei segnali, come prescritto dall'art. 194 del D.P.R. 495 del 16.12.1992.
3. Ai sensi della circolare 17.06.1998 n. 3652 del Ministero dei LL.PP una dichiarazione di conformità del prodotto rilasciata dal fornitore ai sensi delle norme EN 45014.

La dichiarazione impegnativa vincola la Ditta aggiudicataria alla fornitura di materiali conformi ai tipi, alle caratteristiche ed ai marchi di fabbrica in essi indicati.

- *Accertamenti preventivi*

Il Direttore dei Lavori, dopo aver preso visione dei certificati di "qualità" e di "conformità" presentati dall'Impresa, si accerterà della rispondenza delle caratteristiche dei materiali o dei prodotti proposti per l'impiego, alle prescrizioni date dalle vigenti norme, disponendo ove ritenuto necessario ed a suo insindacabile giudizio, anche prove di controllo preventivo di laboratorio a spese dell'impresa esecutrice. Se i risultati di tali accertamenti fossero difforni dalle caratteristiche stabilite dalla vigente normativa, si darà luogo alle necessarie variazioni nei materiali.

Per tutti i ritardi nell'inizio della fornitura derivanti dalle difformità sopra accennate o dalla ritardata presentazione delle Certificazioni e che comportino una protrazione del tempo utile contrattuale, sarà applicata la penale prevista in contratto.

SEGNALETICA VERTICALE - Prove sistematiche di controllo in fase esecutiva

In relazione a quanto precisato nel precedente articolo circa la qualità e le caratteristiche dei materiali per la loro accettazione, l'Impresa sarà obbligata a prestarsi in ogni tempo e di norma periodicamente per le forniture di materiali di impiego continuo, alle prove ed esami dei materiali impiegati e da impiegare, sottostando a tutte le spese di prelevamento e di invio dei campioni ai Laboratori Ufficiali indicati dalla Stazione Appaltante.

In particolare, tutte le prove di analisi dei materiali saranno eseguite presso Laboratorio Ufficiale Autorizzato.

I campioni verranno prelevati in contraddittorio. Degli stessi potrà essere ordinata la conservazione nel competente Ufficio Compartimentale previa apposizione di sigilli e firme del Direttore dei Lavori e dell'Impresa e nei modi più adatti a garantire l'autenticità e la conservazione. I risultati ottenuti in tali laboratori, saranno i soli riconosciuti validi dalle due parti; ad essi si farà esclusivo riferimento a tutti gli effetti del presente appalto.

ART. 68

MEZZI D'OPERA

Le macchine e gli attrezzi, dati eventualmente a noleggio, dovranno essere in perfetto stato di funzionamento, provvisti di tutti gli accessori occorrenti e del tutto conformi alle prescrizioni del DPR n. 459 del 24.7.1996 "Direttiva macchine".

Saranno a carico dell'Appaltatore la manutenzione e le riparazioni eventualmente occorrenti per la loro completa efficienza. I mezzi di trasporto per i lavori in economia dovranno essere forniti in piena efficienza.

CAPITOLO XIII

NORME PER L'ESECUZIONE DI OGNI CATEGORIA DI LAVORO

Per norma generale, nell'esecuzione dei lavori, l'Impresa dovrà attenersi alle migliori regole dell'arte, nonché alle prescrizioni che qui di seguito vengono date per le principali categorie di lavori in modo che essi rispondano perfettamente a tutte le condizioni stabilite nel presente Capitolato Speciale.

Per tutte quelle categorie di lavori per le quali non si trovino nel presente Capitolato Speciale prescritte speciali norme, l'Impresa dovrà seguire i migliori procedimenti tecnici, attenendosi agli ordini che verranno impartiti dalla D.L. all'atto esecutivo.

Tutti i materiali od i componenti dovranno essere conformi a leggi, sistemi di unificazione, ordinanze e regolamenti delle Autorità competenti, e dovranno essere posti in opera e/o dati funzionanti come raccomandato dal produttore.

ART. 69

TRACCIAMENTI

Prima di porre mano ai lavori di sterro o di riporto, l'Impresa è obbligata ad eseguire la picchettazione completa del lavoro, in modo che risultino indicati i limiti degli scavi e dei riporti in base alla larghezza del piano stradale, alla inclinazione delle scarpate, alla formazione delle cunette.

A suo tempo dovrà pure stabilire, nei tratti indicati dalla D.L., le modine o garbe necessarie a determinare con precisione l'andamento delle scarpate tanto degli sterri che dei rilevati, curandone poi la conservazione e rimettendo quelli manomessi durante l'esecuzione dei lavori.

L'Impresa dovrà pure procedere al tracciamento delle opere murarie, con l'obbligo della conservazione dei picchetti, ed eventualmente, delle modine, come per i lavori in terra.

ART. 70

STRATO DI BASE

Lo strato di base dovrà essere costituito da pietrischi, pietrischetti e graniglie e da un materiale di riempimento costituito da sabbia o da altro materiale minerale a granulometria minuta proveniente da frantumazione di calcari.

- I suddetti materiali dovranno essere classificati secondo una graduazione costante la cui gamma passerà dai materiali grossolani ai materiali fini e conformarsi alle caratteristiche indicate nella formula seguente:
- Setaccio - Percentuale, in peso, del passante al setaccio a maglie quadre.
· · 50.8) · · – ½" · 38.1) · · · 25.4) · 85 · ¾" · 19.1) · 80 · · 9.52) · 70 · 4 SERIE ASTM · 4.76) · 60 · 10 SERIE ASTM · 2.00) · 50 · 40 SERIE ASTM · 0.42) · 30 · 200 SERIE ASTM · 0.074) · 15
- La quantità di materiale trattenuta al setaccio n.10, dovrà essere classificata tra i materiali inerti grossolani, quella passante al setaccio n.20 tra i materiali inerti fini, mentre l'aliquota di materiale

passante al 100% al setaccio n.30 e per lo meno al 65% al setaccio n.200 verrà considerata materiale di riempimento.

- Detti materiali dovranno essere esenti da qualsiasi materia vegetale o grumi di argilla.
- La percentuale di usura dei materiali inerti grossolani non dovrà essere superiore a 50 dopo 500 rivoluzioni dell'apparecchiatura prevista dalla prova AASHO T 96.
- Le percentuali granulometriche riportate nella precedente tabella in base alle prescrizioni della AASHO T 88-57, dovranno potersi applicare al materiale inerte tanto dopo il suo impiego sulla strada, quanto nel corso delle prove effettuate alla cava o alle altre fonti di provenienza.
- Il passante al setaccio n.200 non dovrà superare la metà del passante al setaccio n.40. Il passante al setaccio n.40 dovrà avere un limite liquido non superiore a 25 ed un indice di plasticità non superiore a 4.
- La miscela dovrà avere un valore C.B.R. saturo non inferiore all'80%.
- Qualora fosse necessario aggiungere materiali inerti fini di riempimento ai materiali naturalmente presenti nello strato di base allo scopo di soddisfare caratteristiche granulometriche o per garantire una soddisfacente chiusura del materiale, questi dovranno essere uniformemente mescolati ai materiali dello strato di base in adeguato impianto di setacciatura e di frantumazione o direttamente sulla strada. Il materiale destinato a questo scopo dovrà provenire da fonti approvate dalla D.L. ed essere esente da argille.
- Le cave dovranno essere approvate prima di iniziare qualsiasi operazione di frantumazione.
- Il materiale granulare dello strato di base sarà posto in opera su di uno strato di fondazione e costipato secondo gli spessori indicati nei disegni.
- La posa in opera del materiale avrà inizio nei luoghi indicati dalla D.L. impiegando cassoni distributori o veicoli appositamente attrezzati per la distribuzione del materiale in strati o cordoli uniformi.
- In ogni caso la posa in opera del materiale verrà eseguita solo previa accettazione da parte della D.L. dello strato di fondazione, la quale accettazione non esonera però l'Impresa da ogni responsabilità fino al collaudo finale.
- Lo strato ed il cordonato devono avere dimensioni tali che, dopo steso e compattato, tenuto conto di eventuali materiali di miscelatura da aggiungere sulla strada, risulti dello spessore prescritto e riportato nei disegni.
- Qualora le operazioni di trasporto dovessero svolgersi su materiale appena posto in opera, i mezzi di trasporto dovranno passare nella misura più uniforme possibile su tutta l'area costituita dagli strati precedentemente eseguiti.
- A posa in opera avvenuta di ogni singolo strato di materiale grossolano dello strato di base ed aggiunta di materiale di mescolatura ove richiesto, tutto lo strato verrà accuratamente mescolato su tutta la sua profondità utilizzando livellatrici semoventi, mescolatori mobili od altra attrezzatura di mescolatura. Durante le operazioni di mescolatura, l'acqua sarà aggiunta nelle quantità necessarie per ottenere il tenore ottimo di umidità in vista del costipamento. Una volta uniformemente mescolato, il materiale verrà livellato in modo regolare fino a raggiungere sia uno spessore uniforme, sia, nel caso dello strato superficiale, la quota della sezione trasversale indicata nei disegni di progetto.
- L'Impresa dovrà prestabilire le sequenze di queste operazioni in modo da assicurare entro quarantotto ore l'ultimazione del livellamento.
- Subito dopo il livellamento finale e lo spianamento, ogni strato sarà costipato su tutta la sua larghezza fino a raggiungere il 95% della densità massima AASHO modificata.
- Lo spessore dello strato di base ultimato non dovrà differire di più di cm.1 dallo spessore indicato nei disegni.

- Subito dopo il costipamento finale dello strato di base, lo spessore e la densità dovranno essere rilevati in uno o più punti di ogni singolo tratto di mt.300 di opera completata. La campionatura dovrà essere fatta a mezzo di fori di prova od altri metodi approvati. I punti prescelti per dette misurazioni dovranno essere indicati dalla D.L. per ogni tratto di ml.300, secondo il sistema di campionatura a caso allo scopo di evitare qualsiasi selezione regolare di tali punti di prelievo ed avendo cura di toccare svariati punti della sezione trasversale. Qualora le operazioni non denunciassero scarti di spessore eccedenti le tolleranze, l'intervallo tra le prove potrà venire aumentato a discrezione della D.L. fino ad un massimo di ml.1000 con prove saltuarie effettuate ad intervalli più ravvicinati. Qualora le misure comprovassero scarti di spessore superiori
- alle tolleranze indicate nei disegni, misure supplementari dovranno essere effettuate ad intervalli approssimativi di ml.50 fino a riportare detti spessori nei limiti di tolleranze prescritti tramite eliminazione o aggiunta del necessario materiale di base sagomato e costipato secondo quanto prescritto.
- L'esecuzione dei sondaggi di prova e la loro colmatura con materiale opportunamente costipato dovrà essere fatta dall'Impresa a sue spese e sotto la supervisione della D.L..
- Qualora venisse prescritto di effettuare il controllo della sezione trasversale tipo indicata nei disegni a mezzo di una sagoma del colmo stradale e di un regolo di ml.3 a spigoli vivi, rispettivamente applicati ad angolo retto e parallelamente all'asse della strada, lo scarto registrabile tra due contatti superficiali non dovrà in nessun caso superare cm.1.5 e cm.1 rispettivamente per detta sagoma del colmo stradale e per il regolo a spigoli vivi.
- Qualora l'Impresa decidesse di produrre e di accumulare materiali inerti prima della loro posa in opera sulla strada, detti materiali dovranno essere accumulati secondo i volumi ed i luoghi indicati dalla D.L.; prima di procedere a questa operazione detti luoghi dovranno essere decespugliati, puliti e spianati.

ART.71

STRATO DI BASE IN MISTO CEMENTATO

Gli strati di misto cementato per fondazione o per base sono costituiti da un misto granulare di ghiaia (o pietrisco) e sabbia impastato con cemento ed acqua in impianto centralizzato a produzione continua con dosatori a peso o a volume. Gli strati in oggetto avranno lo spessore che sarà prescritto dalla D.L.. Comunque si dovranno stendere strati il cui spessore finito non risulti superiore a 20 cm. od inferiore a 10 cm.

- Caratteristiche dei materiali da impiegarsi

- Materiali inerti.

Saranno impiegati: frantumati di cava o di fiume (nella misura minima del 50% in peso totale della miscela), ghiaie, sabbie aventi i seguenti requisiti:

L'aggregato deve avere dimensioni non superiori a 40 mm., né forma appiattita, allungata o lenticolare; granulometria, a titolo orientativo, compresa nel seguente fuso ed avente andamento continuo ed uniforme praticamente concorde a quello delle curve limiti:

- SERIE CRIVELLI E SETACCI UNI PASSANTE TOTALE IN PESO %Crivello 40 Crivello 25 – 80 Crivello 15 – 60 Crivello 10 – 50 Crivello 5 - 40 Setaccio 2 – 30 Setaccio 0.4 – 15 Setaccio 0.18- 6
- coefficienti di frantumazione dell'aggregato (secondo C.N.R. fascicolo 4/1953) non superiore a 160;

- perdita in perso alla prova Los Angeles eseguita sulle singole pezzature secondo le norme ASTM C 131 - AASHTO T 96, inferiore al 40%;

- equivalente in sabbia compreso tra 35 e 55. La D.L. potrà tuttavia ammettere l'impiego di materiali aventi equivalenti in sabbia maggiori di 55, purché la quantità di cemento da aggiungere non siano tali da provocare fessurazioni per ritiro.

L'Impresa, dopo aver eseguito prove in laboratorio, dovrà proporre alla D.L. la composizione da adottare e successivamente l'osservanza della granulometria dovrà essere assicurata con esami giornalieri. Verrà ammessa una tolleranza assicurata con esami giornalieri. Verrà ammessa una tolleranza di +/- 2 punti % per il passante al setaccio 2 ed inferiori.

- Legante

Verrà impiegato cemento di tipo normale (Portland, pozzolanico, d'alto forno); a titolo indicativo la percentuale di cemento sarà compresa tra il 3% ed il 5% in peso sul peso degli inerti asciutti.

- Acqua

Dovrà essere esente da impurità dannose, oli, acidi, alcali, materia organica e qualsiasi altra sostanza nociva. La quantità di acqua nella miscela sarà quella corrispondente all'umidità ottima di costipamento con una variazione compresa entro +/- 2% del peso della miscela per consentire il raggiungimento delle resistenze appresso indicate.

- Miscela - Prove di laboratorio ed in sito

La percentuale esatta di cemento, come pure la percentuale di acqua, saranno stabilite in relazione alle prove di resistenza appresso indicate.

- Resistenza

Verrà eseguita la prova di resistenza a compressione sui provini cilindrici confezionati entro stampi CBR (CNR - UNI 10009) impiegati senza disco spaziatore (altezza 17.78 cm. diametro 15.24 cm., volume 3242 cmc.); per il confezionamento dei provini gli stampi verranno muniti di collare di prolunga allo scopo di consentire il regolare costipamento dell'ultimo strato con la consueta eccedenza di circa 1 cm. rispetto all'altezza dello stampo vero e proprio. Tale eccedenza dovrà essere eliminata previa rimozione del collare suddetto e rasatura dello stampo, affinché l'altezza del provino risulti definitivamente di cm. 17.78.

La miscela di studio verrà preparata partendo da tutte le classi previste per gli inerti, mescolandole tra loro con il cemento e l'acqua nei quantitativi necessari ad ogni singolo provino. Comunque prima di immettere la miscela negli stampi si opererà una vagliatura sul crivello UNI 25 mm. (o setaccio ASTM $\frac{3}{4}$) allontanando gli elementi trattenuti (di dimensione superiore a quella citata) con la sola pasta di cemento ad essi aderente.

La miscela verrà costipata su 5 strati con il pestello e l'altezza di caduta di cui alla norma AASHTO T 180 E 85 colpi per strato, in modo da ottenere una energia di costipamento pari a quella della prova citata (diametro pestello mm.50.8, peso pestello Kg.4.54 altezza di caduta cm.45.7)

I provini dovranno essere estratti dallo stampo dopo 24 ore e portati successivamente a stagionatura per altri 6 giorni in ambiente umido.

Operando ripetutamente nel modo suddetto, con impiego di percentuali in peso d'acqua diverse (sempre riferite alla miscela intera, compreso quanto eliminato per vagliatura sul crivello da 25 mm.) potranno essere determinati i valori necessari al tracciamento dei diagrammi di studio; lo stesso dicasi per le variazioni della percentuale di legante.

- Preparazione

La miscela verrà confezionata in appositi impianti centralizzati con dosatori a peso o a volume. La dosatura dovrà essere effettuata sulla base di un minimo di tre assortimenti ed il controllo della stessa dovrà essere eseguito almeno ogni 1500 mc. di miscela.

Posa in opera

La miscela verrà stesa sul piano finito dello strato precedente dopo che sia stata accertata dalla D.L. la rispondenza di quest'ultimo ai requisiti di quota, sagome e compattezza prescritti; la stesa verrà eseguita impiegando finitrici vibranti

Per il costipamento e la rifinitura verranno impiegati rulli lisci (statici o vibranti) o rulli gommati, tutti semoventi.

La stesa della miscela non dovrà di norma essere eseguita con temperature ambiente inferiori a 0° C. e superiori a 25° C., né sotto pioggia battente. Potrà tuttavia, essere consentita la stesa a temperatura compresa tra i 25° C. ed i 30° C. In questo caso, però, sarà necessario proteggere da evaporazione la miscela durante il trasporto dall'impianto di miscelazione al luogo della stesa (ad esempio con teloni); sarà inoltre necessario provvedere ad abbondante bagnatura del piano di posa del misto cementato. Infine, le operazioni di costipamento e di stesa dello strato di protezione con emulsione bituminosa dovranno essere eseguite immediatamente dopo la stesa della miscela.

Le condizioni ideali di lavori si hanno con temperature di 15° C. - 18° C. ed umidità relative anch'esse crescenti; comunque è opportuno, anche per temperature inferiori alla media, che l'umidità relativa all'ambiente non scenda al di sotto del 15% in quanto ciò potrebbe provocare ugualmente una eccessiva evaporazione del getto.

Il tempo intercorrente tra la stesa di due strisce affiancate non dovrà superare di norma 1 - 2 ore per garantire la continuità della struttura.

Particolari accorgimenti dovranno adottarsi nella formazione dei giunti longitudinali di ripresa, che andranno protetti con fogli di polistirolo espanso (o materiale similare) conservati umidi; il giunto di ripresa sarà ottenuto terminando la stesa dello strato a ridosso di una tavola e togliendo la tavola stessa al momento della ripresa del getto; se non si fa uso della tavola, sarà necessario, prima della ripresa del getto, provvedere a tagliare l'ultima parte del getto precedente, in modo che si ottenga una parete verticale per tutto lo spessore dello strato. Non saranno eseguiti altri giunti all'infuori di quelli di ripresa. Il transito di cantiere sarà ammesso sullo strato a partire dal terzo giorno dopo quello in cui è stata effettuata la stesa e limitatamente ai mezzi gommati.

Strati eventualmente compromessi dalle condizioni meteorologiche o da altre cause, dovranno essere rimossi o sostituiti a totale cura e spese dell'Impresa.

Protezione superficiale

Subito dopo il completamento delle opere di costipamento e di rifinitura potrà essere eseguito lo stendimento di un velo protettivo di emulsione bituminosa al 55% in ragione di 1 - 2 Kg./mq. In relazione al tempo ed all'intensità del traffico di cantiere cui potrà venire sottoposto, e successivo spargimento di sabbia.

Norme di accettazione

La superficie finita non dovrà scostarsi dalla sagoma di progetto di oltre 1 cm controllata a mezzo di un regolo di mt.4.50 di lunghezza, disposto secondo due direzioni ortogonali e tale scostamento non potrà essere che saltuario.

Qualora si riscontri un maggior scostamento alla sagoma di progetto non è consentito il ricarico superficiale e l'Impresa dovrà rimuovere a sua totale cura e spesa lo strato per il suo intero spessore.

La densità in sito non dovrà essere inferiore al 95% della densità raggiunta in laboratorio nei provini su cui è misurata la resistenza.

Il prelievo del materiale dovrà essere eseguito durante la stesa ovvero prima dell'indurimento, mediante i normali procedimenti a volumometro, con l'accorgimento di eliminare dal calcolo, sia del peso che del volume, che elementi di dimensione superiore a 25 mm.

La resistenza a compressione verrà controllata su provini confezionati in maniera del tutto simile a quelli di studio preparati in laboratorio, prelevando la miscela durante la stesa e prima del costipamento definitivo, nella quantità necessaria per il confezionamento di quattro provini, previa la vagliatura al crivello da 25 mm; misurata la resistenza a compressione a 7 giorni dei quattro provini in questione e scartato il valore più basso, la media degli altri 3 dovrà servire per confronto con la resistenza preventivamente determinata in laboratorio; questo controllo dovrà essere effettuato ogni 150 mc. di materiale costipato; la resistenza dei provini preparati con la miscela stesa, non dovrà discostarsi da quella preventivamente determinata in laboratorio di oltre +/- 20% , e comunque, non dovrà mai essere inferiore a 25 Kg. / cmq.

ART.72

STRATI DI COLLEGAMENTO (BINDER) E DI USURA

a) Descrizione.

La parte superiore della sovrastruttura stradale sarà, in generale, costituita da un doppio strato di conglomerato bituminoso steso a caldo, e precisamente: da uno strato inferiore di collegamento (binder) e da uno strato superiore di usura, secondo quanto stabilito dalla Direzione Lavori.

Il conglomerato per ambedue gli strati sarà costituito da una miscela di pietrischetti, graniglie, sabbie ed additivi (secondo le definizioni riportate nell'art.1 delle "Norme per l'accettazione dei pietrischi, dei pietrischetti, delle graniglie, della sabbia, degli additivi per costruzioni stradali" del C.N.R., fascicolo IV/1953), mescolati con bitume a caldo, e verrà steso in opera mediante macchina vibrofinitrice e compattato con rulli gommati e lisci.

b) Materiali inerti.

Il prelievo dei campioni di materiali inerti, per il controllo dei requisiti di accettazione appresso indicati, verrà effettuato secondo le norme C.N.R., Capitolo II del fascicolo IV/1953.

Per il prelevamento dei campioni destinati alle prove di controllo dei requisiti di accettazione, così come per le modalità di esecuzione delle prove stesse, valgono le prescrizioni contenute nel fascicolo IV delle Norme C.N.R. 1953, con l'avvertenza che la prova per la determinazione della perdita in peso sarà fatta col metodo Los Angeles secondo le Norme B.U. C.N.R. n. 34 (28 marzo 1973) anziché col metodo DEVAL.

L'aggregato grosso (pietrischetti e graniglie) dovrà essere ottenuto per frantumazione ed essere costituito da elementi sani, duri, durevoli, approssimativamente poliedrici, con spigoli vivi, a superficie ruvida, puliti ed esenti da polvere o da materiali estranei.

L'aggregato grosso sarà costituito da pietrischetti e graniglie che potranno anche essere di provenienza o natura petrografica diversa, purché alle prove appresso elencate, eseguite su campioni rispondenti alla miscela che si intende formare, risponda ai seguenti requisiti.

Per strati di collegamento:

- perdita in peso alla prova Los Angeles eseguita sulle singole pezzature secondo le norme ASTM C 131 - AASHO T 96, inferiore al 25%;
- indice dei vuoti delle singole pezzature, secondo C.N.R., fascicolo IV/1953, inferiore a 0,80;
- coefficiente di imbibizione, secondo C.N.R., fascicolo IV/1953, inferiore a 0,015;
- materiale non idrofilo, secondo C.N.R., fascicolo IV/1953.

Nel caso che si preveda di assoggettare al traffico lo strato di collegamento in periodi umidi od invernali, la perdita in peso per scuotimento sarà limitata allo 0,5%.

Per strati di usura:

- perdita in peso alla prova Los Angeles eseguita sulle singole pezzature secondo le norme ASTM C 131 - AASHO T 96, inferiore od uguale al 20%;
- almeno un 30% in peso del materiale della intera miscela deve provenire da frantumazione di rocce che presentino un coefficiente di frantumazione minore di 100 e resistenza a compressione, secondo tutte le giaciture, non inferiore a 140 N/mm², nonché resistenza alla usura minima 0,6;
- indice dei vuoti delle singole pezzature, secondo C.N.R., fascicolo IV/1953, inferiore a 0,85;
- coefficiente di imbibizione, secondo C.N.R., fascicolo IV/1953, inferiore a 0,015;
- materiale non idrofilo, secondo C.N.R., fascicolo IV/1953, con limitazione per la perdita in peso allo 0,5%;

Per le banchine di sosta saranno impiegati gli inerti prescritti per gli strati di collegamento e di usura di cui sopra.

In ogni caso i pietrischi e le graniglie dovranno essere costituiti da elementi sani, duri, durevoli, approssimativamente poliedrici, con spigoli vivi, a superficie ruvida, puliti ed esenti da polvere e da materiali estranei.

L'aggregato fino sarà costituito in ogni caso da sabbie naturali o di frantumazione che dovranno soddisfare ai requisiti dell'art.5 delle Norme del C.N.R. predetto ed in particolare:

- equivalente in sabbia, determinato con la prova AASHO T 176, non inferiore al 55%;
- materiale non idrofilo, secondo C.N.R., fascicolo IV/1953 con le limitazioni indicate per l'aggregato grosso. Nel caso non fosse possibile reperire il materiale della pezzatura 2 ÷ 5 mm necessario per la prova, la stessa dovrà essere eseguita secondo le modalità della prova Riedel-Weber con concentrazione non inferiore a 6.

Gli additivi minerali (fillers) saranno costituiti da polvere di rocce preferibilmente calcaree o da cemento, calce idrata, calce idraulica, polveri di asfalto e dovranno risultare alla setacciatura per

via secca interamente passanti ai setaccio n. 30 ASTM e per almeno il 65% ai setaccio n. 200 ASTM.

Per lo strato di usura, a richiesta della Direzione dei Lavori, il filler potrà essere costituito da polvere di roccia asfaltica contenente il 6 ÷ 8% di bitume ed alta percentuale di asfalteni con penetrazione Dow a 25°C inferiore a 150 dmm.

Per fillers diversi da quelli sopra indicati e richiesta la preventiva approvazione della Direzione dei Lavori in base a prove e ricerche di laboratorio.

c) Legante.

Il bitume per gli strati di collegamento e di usura dovrà essere preferibilmente di penetrazione 60 ÷ 70 salvo diverso avviso della Direzione dei Lavori in relazione alle condizioni locali e stagionali e dovrà rispondere agli stessi requisiti indicati per il conglomerato bituminoso di base.

d) Miscela.

1) *Strato di collegamento (binder)*. La miscela degli aggregati da adottarsi per lo strato di collegamento dovrà avere una composizione granulometrica contenuta nel seguente fuso:

Serie crivelli e setacci U.N.I Passante: % totale in peso

Crivello 25 100

Crivello 15 65 ÷ 100

Crivello 10 50 ÷ 80

Crivello 5 30 ÷ 60

Setaccio 2 20 ÷ 45

Setaccio 0,4 7 ÷ 25

Setaccio 0,18 5 ÷ 15

Setaccio 0,075 4 ÷ 8

Il tenore di bitume dovrà essere compreso tra il 4% ed il 5,5% riferito al peso degli aggregati. Esso dovrà comunque essere il minimo che consenta il raggiungimento dei valori di stabilità Marshall e compattezza di seguito riportati.

Il conglomerato bituminoso destinato alla formazione dello strato di collegamento dovrà avere i seguenti requisiti:

- la stabilità Marshall eseguita a 60°C su provini costipati con 75 colpi di maglio per ogni faccia, dovrà risultare in ogni caso uguale o superiore a 900 Kg. Inoltre il valore della rigidità Marshall, cioè il rapporto tra la stabilità misurata in Kg e lo scorrimento misurato in mm, dovrà essere in ogni caso superiore a 300. Gli stessi provini per i quali viene determinata la stabilità Marshall dovranno presentare una percentuale di vuoti residui compresa tra 3 ÷ 7%. La prova Marshall eseguita su provini che abbiano subito un periodo di immersione in acqua distillata per 15 giorni, dovrà dare un valore di stabilità non inferiore al 75% di quello precedentemente indicato. Riguardo alle misure di stabilità e rigidità, sia per i conglomerati bituminosi tipo usura che per quelli tipo binder, valgono le stesse prescrizioni indicate per il conglomerato di base.

2) *Strato di usura*. La miscela degli aggregati da adottarsi per lo strato di usura dovrà avere una composizione granulometrica contenuta nel seguente fuso:

Serie crivelli e setacci U.N.I Passante: % totale in peso

Crivello 15 100

Crivello 10 70 ÷ 100

Crivello 5 43 ÷ 67

Setaccio 2 25 ÷ 45

Setaccio 0,4 12 ÷ 24

Setaccio 0,18 7÷ 15

Setaccio 0,075 6÷ 11

Il tenore di bitume dovrà essere compreso tra il 4,5% ed il 6% riferito al peso totale degli aggregati.

Il coefficiente di riempimento con bitume dei vuoti intergranulari della miscela addensata non dovrà superare l'80%; il contenuto di bitume della miscela dovrà comunque essere il minimo che consenta il raggiungimento dei valori di stabilità Marshall e compattezza di seguito riportata.

Il conglomerato dovrà avere i seguenti requisiti:

a) resistenza meccanica elevatissima, cioè capacità di sopportare senza deformazioni permanenti le sollecitazioni trasmesse dalle ruote dei veicoli sia in fase dinamica che statica, anche sotto le più alte temperature estive, e sufficiente flessibilità per poter seguire sotto gli stessi carichi qualunque assestamento eventuale del sottofondo anche a lunga scadenza; il valore della stabilità Marshall (prova B.U. C.N.R. n. 30 del 15 marzo 1973) eseguita a 60°C su provini costipati con 75 colpi di maglio per faccia dovrà essere di almeno 100 N [1000 Kg]. Inoltre il valore della rigidità Marshall, cioè il rapporto tra stabilità misurata in Kg e lo scorrimento misurato in mm, dovrà essere in ogni caso superiore a 300.

La percentuale dei vuoti dei provini Marshall, sempre nelle condizioni di impiego prescelte, deve essere compresa fra 3% e 6%.

La prova Marshall eseguita su provini che abbiano subito un periodo di immersione in acqua distillata per 15 giorni, dovrà dare un valore di stabilità non inferiore al 75% di quelli precedentemente indicati;

b) elevatissima resistenza all'usura superficiale;

c) sufficiente ruvidezza della superficie tale da non renderla scivolosa;

d) grande compattezza: il volume dei vuoti residui a rullatura terminata dovrà essere compreso fra 4% e 8%.

Ad un anno dall'apertura al traffico, il volume dei vuoti residui dovrà invece essere compreso fra 3% e 6% e impermeabilità praticamente totale; il coefficiente di permeabilità misurato su uno dei provini Marshall, riferentesi alle condizioni di impiego prescelte, in permeametro a carico costante di 50 cm d'acqua, non dovrà risultare inferiore a 10-6cm/sec.

Sia per i conglomerati bituminosi per strato di collegamento che per strato di usura, nel caso in cui la prova Marshall venga effettuata a titolo di controllo della stabilità del conglomerato prodotto, i relativi provini dovranno essere confezionati con materiale prelevato presso l'impianto di produzione ed immediatamente costipato senza alcun ulteriore riscaldamento. In tal modo la temperatura di costipamento consentirà anche il controllo delle temperature operative. Inoltre, poiché la prova va effettuata sul materiale passante al crivello da 25 mm, lo stesso dovrà essere vagliato se necessario.

e) Controllo dei requisiti di accettazione.

Valgono le stesse prescrizioni indicate per lo strato di base.

f) Formazione e confezione degli impasti.

Valgono le stesse prescrizioni indicate per lo strato di base, salvo che per il tempo minimo di miscelazione effettiva, che, con i limiti di temperatura indicati per il legante e gli aggregati, non dovrà essere inferiore a 25 secondi.

g) Attivanti l'adesione.

Nella confezione dei conglomerati bituminosi dei vari strati potranno essere impiegate speciali sostanze chimiche attivanti l'adesione bitume aggregato ("dopes" di adesività).

Esse saranno impiegate negli strati di base e di collegamento, mentre per quello di usura lo saranno ad esclusivo giudizio della Direzione Lavori:

1) quando la zona di impiego del conglomerato, in relazione alla sua posizione geografica rispetto agli impianti più prossimi, è tanto distante dal luogo di produzione del conglomerato stesso da non assicurare, in relazione al tempo di trasporto del materiale, la temperatura di 130°C richiesta all'atto della stesa;

2) quando anche a seguito di situazioni meteorologiche avverse, la stesa dei conglomerati bituminosi non sia procrastinabile in relazione alle esigenze del traffico e della sicurezza della circolazione. Si avrà cura di scegliere tra i prodotti in commercio quello che sulla base di prove comparative effettuate presso i laboratori autorizzati avrà dato i migliori risultati e che conservi le proprie caratteristiche chimiche anche se sottoposto a temperature elevate e prolungate.

Il dosaggio potrà variare a seconda delle condizioni di impiego, della natura degli aggregati e delle caratteristiche del prodotto, tra lo 0,3% e lo 0,6% rispetto al peso del bitume.

I tipi, i dosaggi e le tecniche di impiego dovranno ottenere il preventivo benestare della Direzione Lavori.

L'immissione delle sostanze attivanti nel bitume dovrà essere realizzata con idonee attrezzature tali da garantirne la perfetta dispersione e l'esatto dosaggio.

ART. 73

SEGNALETICA ORIZZONTALE

PRESCRIZIONI GENERALI

La segnaletica orizzontale, ha notevole importanza in quanto, come espressamente sancito al comma 1° dell'art. 40 del vigente codice della strada, serve per regolare la circolazione, per guidare gli utenti e per fornire prescrizioni e indicazioni sul comportamento da seguire. L'art. 137 del regolamento, al comma 1°, sancisce che gli stessi segnali, data la loro importanza, devono essere sempre visibili, sia di giorno sia di notte, sia in condizioni di asciutto che in presenza di pioggia. A tal scopo è fondamentale che rispondano sempre ai requisiti prestazionali previsti dalla norma europea UNI EN 1436/2004, successivamente richiamata.

La segnaletica orizzontale sarà costituita da strisce longitudinali, strisce trasversali ed altri segni come indicato all'art. 40 del nuovo Codice della Strada ed all'art. 137 del Regolamento di attuazione e successive modifiche e integrazioni.

Per regola generale nell'esecuzione dei lavori e delle forniture l'Impresa dovrà attenersi alle migliori regole dell'arte nonché alle prescrizioni che di seguito vengono date per le principali categorie di lavori. Per tutte le prestazioni, l'Impresa dovrà seguire i migliori procedimenti prescritti dalla tecnica e dalla normativa vigente attenendosi agli ordini che all'uopo impartirà la Direzione Lavori.

Tutte le forniture ed i lavori in genere, principali ed accessori previsti o eventuali, dovranno essere eseguiti a perfetta regola d'arte, con materiali appropriati e rispondenti alla specie di lavoro che si richiede ed alla loro destinazione.

La segnaletica orizzontale comprende linee longitudinali, frecce, linee trasversali, messaggi e simboli posti sulla superficie stradale, ecc.

La segnaletica orizzontale può essere realizzata mediante l'applicazione di pittura, materiali termoplastici, materiali plastici indurenti a freddo, linee e simboli preformati o mediante altri sistemi. Deve essere di colore bianco e solo in casi particolari possono essere usati altri colori.

La segnaletica orizzontale deve essere sempre dotata di microsfele di vetro, in modo da garantire la retroriflessione nel momento in cui questa viene illuminata dai proiettori dei veicoli.

La retroriflessione in condizioni di pioggia o strada bagnata può essere migliorata con sistemi speciali, per esempio con rilievi catarifrangenti posti sulle strisce (barrette profilate), adoperando microsfele di vetro di dimensioni maggiori o con altri sistemi. In presenza di rilievi, il passaggio delle ruote può produrre effetti acustici o vibrazioni; questo tipo di segnaletica verrà espressamente richiesta nell'appalto e potrà anche essere usata solo in punti ben definiti del tratto da segnalare.

NORME TECNICHE DI ESECUZIONE

Nella esecuzione delle prestazioni, l'impresa dovrà attenersi alle prescrizioni che di seguito vengono riportate per le principali categorie di lavoro.

In particolare dovranno essere rispettate le disposizioni di cui a:

- D.LGS. 30 aprile 1992 n. 285 - Nuovo Codice della Strada e successive modifiche e integrazioni;
- D.P.R. 16 dicembre 1992 n. 495 - Regolamento di esecuzione ed attuazione del nuovo Codice della Strada e successive modifiche e integrazioni;
- Circolare della Direzione Generale ANAS - Direzione Centrale Tecnica - n. 19 del 3 maggio 1993;
- D.M. del 23-09-2005 del Ministero Infrastrutture e Trasporti, Norme Tecniche per le Costruzioni.
- Nell'esecuzione delle prestazioni, l'Impresa dovrà attenersi alle prescrizioni che di seguito vengono riportate e dovrà eseguire il lavoro come prescritto dalla norma UNI 11154.

In ogni caso alle norme in vigore al momento dell'esecuzione dei lavori.

Durante l'esecuzione dei lavori, di norma, il traffico non dovrà subire alcuna sospensione, e l'Impresa dovrà provvedere, a sua cura e spese, alla installazione della segnaletica provvisoria, al fine di evitare qualsiasi incidente stradale, di cui rimarrà unico responsabile per qualunque effetto.

RESCRIZIONI GENERALI DI ESECUZIONE DELLE PRINCIPALI CATEGORIE DI LAVORO E FORNITURE

Per regola generale nell'esecuzione dei lavori e delle forniture l'Impresa dovrà attenersi alle migliori regole dell'arte nonché alle prescrizioni che di seguito vengono date per le principali categorie di lavori. Per tutte le categorie di lavori e quindi anche per quelle relativamente alle quali non si trovano, nel presente Capitolato, prescritte speciali norme, l'Impresa dovrà seguire i migliori procedimenti prescritti dalla tecnica e dalla normativa vigente attenendosi agli ordini che all'uopo impartirà la Direzione Lavori all'atto esecutivo.

Tutte le forniture ed i lavori in genere, principali ed accessori previsti o eventuali, dovranno essere eseguiti a perfetta regola d'arte, con materiali e magisteri appropriati e rispondenti alla specie di lavoro che si richiede ed alla loro destinazione.

POSA IN OPERA DELLA SEGNALETICA ORIZZONTALE

Per le specifiche riguardanti la realizzazione della segnaletica orizzontale si richiama la norma UNI 11154 del settembre 2006. In particolare si richiamano i paragrafi che seguono.

VERIFICA D'IDONEITÀ DEL SUPPORTO E DELLE CONDIZIONI AMBIENTALI

Prima di iniziare un lavoro di posa della segnaletica orizzontale, l'Impresa deve effettuare le seguenti verifiche:

- verificare se lo stato della segnaletica preesistente, qualora presente, permette una sovrapposizione del prodotto senza rischi per la buona riuscita dell'applicazione stessa, tenendo in considerazione la compatibilità dei prodotti;
- verificare il tipo di supporto (conglomerato bituminoso, conglomerato bituminoso drenante, calcestruzzo, pietra) e la sua compatibilità con il materiale da applicare;
- accertarsi delle condizioni fisiche della superficie, per esempio che non ci sia presenza di crepe o irregolarità che possano ostacolare l'applicazione del materiale;
- verificare che il supporto risulti perfettamente pulito, privo cioè di agenti inquinanti quali per esempio macchie d'olio o di grasso, o resine provenienti dagli alberi, che possano influenzare la qualità della stesa;
- poiché la maggior parte dei materiali è incompatibile con l'acqua, verificare che il supporto sia asciutto e che la sua temperatura rientri nell'intervallo previsto per l'applicazione del materiale come risulta dalla scheda tecnica del produttore;
- rilevare i valori di temperatura del supporto ed umidità relativa dell'aria prima della stesa, che devono rientrare nell'intervallo previsto per il prodotto da utilizzare (vedere scheda tecnica del produttore);

Nel caso in cui non si siano verificate le condizioni idonee all'applicazione, l'Impresa non deve procedere all'esecuzione del lavoro e deve avvisare la Direzione Lavori per avere istruzioni.

TRACCIAMENTO E PREPARAZIONE

La fase di tracciamento e preparazione è indipendente dal tipo di prodotto utilizzato e per quanto riguarda le figure da realizzare si deve far riferimento alla legislazione vigente (DPR n° 495/1992 "Regolamento d'esecuzione e attuazione del Nuovo Codice della Strada" e successive modifiche e integrazioni).

I tipi di tracciamento sono sostanzialmente quattro:

- il primo metodo prevede l'utilizzo di dime, per esempio per le scritte o per i passaggi pedonali ortogonali;
- il secondo metodo richiede l'uso del filo gessato: si tratta di un filo impregnato di polvere di gesso il quale, lasciato cadere per terra, segna la guida di dove si dovrà posare il materiale segnaletico; generalmente è utilizzato per segnare le mezzerie o la striscia laterale su tratti medi e brevi oltre che per passaggi pedonali e strisce d'arresto;
- il terzo metodo si avvale dell'uso del tracciolino: si utilizza la macchina traccia-linee a vernice la quale, tramite un piccolo ugello, segna la superficie con una sottile linea che l'operatore dovrà seguire in fase di posa del prodotto.
- il quarto metodo fa uso di una corda-guida di riferimento.

Per quanto concerne la preparazione dei piani, questi dovranno essere puliti ed esenti da agenti inquinanti che possano compromettere la realizzazione della segnaletica orizzontale a regola d'arte.

La pulizia è a carico dell'Appaltatore.

POSA DEL MATERIALE

Una volta completate le operazioni di tracciamento e preparazione, si può procedere con la posa del materiale.

SEGNALETICA ORIZZONTALE CON PITTURA A SOLVENTE

GENERALITÀ

La segnaletica orizzontale sarà costituita da strisce longitudinali, strisce trasversali ed altri simboli ed iscrizioni come all'art. 40 del Nuovo Codice della Strada approvato con D.LGS. 30 aprile 1992 n. 285 ed artt. da 137 a 155 del Regolamento di attuazione approvato con D.P.R. 16.12.1992, n. 495 e successive modifiche integrazioni ed essere conformi per colori, forme e dimensioni.

Le caratteristiche fotometriche, colorimetriche, di scivolosità e di durata dei materiali da usare per i segnali orizzontali, dovranno essere conformi alle prescrizioni del Disciplinare Tecnico del Ministero dei LL.PP. (art. 137, comma 4 del Regolamento di attuazione), ed essere comprovate dalle relative certificazioni.

Nelle more dell'approvazione del disciplinare, con apposito Decreto del Ministro dei LL.PP, le caratteristiche fotometriche, colorimetriche e di resistenza al derapaggio dovranno essere conformi alle prescrizioni generali previste dalla norma UNI EN 1436 relativamente alle classi indicate nella scheda tecnica. Tali caratteristiche si intendono in opera per il periodo di garanzia previsto. Le caratteristiche dovranno essere comprovate dalle relative certificazioni rilasciate da Laboratori ufficiali autorizzati.

La segnaletica andrà realizzata nelle zone di progetto e/o in quelle richieste dal Compartimento committente.

L'Appaltatore sarà libero di utilizzare materiali di sua scelta, nell'ambito della tipologia di prodotto indicata nell'appalto .

La segnaletica orizzontale in vernice sarà eseguita con apposita attrezzatura traccialinee a spruzzo semovente.

I bordi delle strisce, linee di arresto, zebraure, scritte ecc., dovranno risultare nitidi e la superficie verniciata uniformemente coperta.

PROVE ED ACCERTAMENTI PER LA TRACCIABILITÀ DEI MATERIALI

La pittura da adoperare per l'esecuzione della segnaletica orizzontale, dovrà essere accompagnata da certificati che specifichino le caratteristiche fisico, chimiche, ottiche e tecnologiche relative al prodotto verniciante e alle sfere di vetro premiscelate.

In particolare si dovranno fornire i seguenti dati:

- potere coprente del prodotto in m²/kg;
- stabilità in barattolo o nella confezione;
- viscosità Stormer;
- massa volumica in kg/l;
- residuo non volatile;
- tempo di essiccamento;
- contenuto e tipi di pigmenti e riempitivi (cariche);
- contenuto e tipo di additivi (plastificanti, essiccativi, ecc.);
- contenuto di biossido di titanio o cromato di piombo se gialla;
- contenuto e tipo di solventi contenuti nella pittura;
- tipo di diluente raccomandato dal produttore;
- fattore di luminanza della pittura;
- coordinate cromatiche;
- spessore della pellicola essiccata;

- resistenza all'abrasione della pellicola;
- resistenza agli agenti chimici della pellicola;
- contenuto di perline perfettamente sferiche ed esenti da difetti;
- indice di rifrazione delle perline;
- contenuto di perline nella pittura;
- granulometria delle perline;
- resistenza agli acidi delle perline.

Inoltre, il prodotto verniciante dovrà essere accompagnato da un certificato, eseguito da laboratori ufficiali autorizzati, da cui risultino i valori di caratterizzazione iniziale della pittura applicata in base ai parametri previsti dalla norma UNI EN 1436-04:

- visibilità diurna;
- visibilità notturna in condizioni di asciutto;
- visibilità notturna in condizioni di bagnato;
- fattore di luminanza;
- coordinate cromatiche;
- resistenza al derapaggio;

La pittura fornita dovrà soddisfare i requisiti richiesti dal presente Capitolato ed essere conforme alle caratteristiche dichiarate entro le tolleranze massime indicate nei punti seguenti.

CARATTERISTICHE DELLA PITTURA

Si tratta di una vernice costituita da leganti (resine alchidiche e clorocaucciù), da solventi (soprattutto toluolo e xiluolo, in misura inferiore solventi aromatici, esteri e acetati), da cariche, pigmenti e microsfele (per le vernici premiscelate). Le sostanze che evaporano (solventi volatili) variano dal 15% al 30% della vernice, mentre la percentuale del prodotto che rimane a terra varia dal 70% all'85%.

L'applicazione non comporta particolari problemi e richiede il lavoro di una squadra di poche persone, con l'utilizzo di semplici apparecchiature.

Si deve prestare attenzione allo smaltimento dei rifiuti: in particolare, le latte sporche di vernice.

Il tempo di essiccazione si aggira sui 30 ÷ 40 minuti. Mentre, la durata media prevista per la vernice a solvente è di 6 mesi, al termine dei quali dovrebbero essere intrapresi nuovamente i lavori di manutenzione del manto stradale.

La pittura da impiegare dovrà essere del tipo rifrangente e cioè contenere sfere di vetro premiscelate durante il processo di fabbricazione (63-212 micron).

In fase di applicazione della pittura, al fine di ottenere i valori di RL previsti dalla UNI EN 1436/2004, dovranno essere contemporaneamente postspruzzate le perline di granulometria media (125-710 micron).

Durante l'applicazione delle perline postspruzzate si dovrà limitare l'azione di quegli elementi perturbatori che influiscono sul grado d'affondamento delle microsfele, quali il vento, l'elevata umidità, l'alta temperatura e il periodo intercorrente tra l'applicazione della pittura e la postspruzzatura delle perline. Sarà d'obbligo quindi proteggere dal vento il sistema d'applicazione delle perline in fase di postspruzzatura e ridurre al minimo il periodo intercorrente tra l'applicazione della pittura e l'applicazione delle perline. Inoltre, in fase d'applicazione, bisognerà evitare i sovradosaggi che tendono a ingrigire la striscia segnaletica.

Per la pittura bianca il pigmento inorganico potrà essere costituito da biossido di titanio con o senza aggiunta di ossido di zinco.

Pur non entrando in merito alla natura delle cariche contenute nel prodotto verniciante, queste dovranno comunque, per qualità forma e dimensioni, contribuire a migliorare le caratteristiche di resistenza meccanica dello strato di pittura applicata, e in particolare a rendere meno scivolosa, con valori di aderenza (SRT o CAT) che non si discostino da quelli rilevati nella pavimentazione limitrofa

($\pm 10\%$), la segnaletica orizzontale realizzata.

Per la pittura gialla il pigmento potrà essere costituito da cromato di piombo.

La pittura non dovrà contenere coloranti organici e non dovrà scolorire sotto l'azione dei raggi UV.

Il solvente o le miscele di solventi utilizzati, dovranno facilitare la formazione di una striscia longitudinale omogenea e priva di difetti (la pittura dovrà aderire tenacemente alla superficie stradale); inoltre dovranno evaporare rapidamente senza attaccare il sottostante legante bituminoso.

Il liquido, pertanto, deve essere del tipo oleo-resinoso con parte resinosa sintetica.

La pittura dovrà essere omogenea, ben macinata e di consistenza liscia e uniforme, non dovrà fare crosta né diventare gelatinosa od inspessirsi; dovrà consentire la miscelazione nel recipiente contenitore senza difficoltà, mediante l'uso di una spatola.

La pittura non dovrà assorbire grassi, oli e la sua composizione chimica dovrà essere comunque idonea a resistere all'affioramento del legante bituminoso.

PROVE DI LABORATORIO SULLA PITTURA

a) Potere coprente

Il rapporto di contrasto R_b/R_w (Potere coprente), inteso come rapporto tra il fattore di riflessione della luminosità diffusa della luce diurna (Y) della pellicola di pittura applicata su un supporto nero (R_b) e il fattore di riflessione della stessa, misurato su un supporto bianco (R_w), dovrà essere $\geq 95\%$.

La resa superficiale, determinata in corrispondenza del suddetto rapporto di contrasto C, dovrà essere compresa tra 1,2 e 1,5 m²/kg (ISO 2814, UNI ISO 3905/90).

b) Densità

La densità della pittura, determinata a 25 ° C, dovrà essere $\geq 1,7$ kg / l (ASTM D 1475-60).

E' ammessa una tolleranza di $\pm 0,1$ Kg/l

c) Aggiunta di diluente

La pittura dovrà essere adatta per essere applicata sulla pavimentazione stradale con le normali macchine spruzzatrici e dovrà produrre una linea consistente e piena della larghezza richiesta.

Potrà essere consentita l'aggiunta di piccole quantità di diluente fino al massimo del 4% in peso.

d) Tempo di essiccaimento

In relazione alla macrorugosità, alle deformazioni permanenti del profilo longitudinale e trasversale della pavimentazione stradale e alla temperatura e all'umidità dell'aria, la pittura dovrà asciugarsi, in modo da consentire l'apertura al traffico del tratto interessato, entro 30 minuti dall'applicazione.

Dopo tale tempo massimo consentito, la pittura non dovrà staccarsi, deformarsi, sporcarsi o scolorire sotto l'azione delle ruote gommate degli autoveicoli in transito.

Il tempo di essiccaimento potrà essere controllato in laboratorio secondo il metodo ASTM D 711-75 oppure UNI 8362/82.

e) Viscosità

La pittura non dovrà presentare difficoltà d'impiego durante l'applicazione e dovrà avere una consistenza tale da poter essere agevolmente spruzzata con la macchina traccialinee.

In Laboratorio la consistenza della pittura verrà determinata con il viscosimetro Stormer e il valore ottenuto sarà espresso in Unità Krebs (KU).

La consistenza prescritta per la pittura, determinata a 25° C, dovrà essere compresa fra le 70 e le 90 Unità Krebs (ASTM D 562-55). E' ammessa una tolleranza di ± 5 U.K.

f) Contenuto delle materie non volatili

Sulla pittura verrà determinato il tenore di materie non volatili (residuo secco).

Il residuo non volatile sarà compreso fra il 70 e l'85 % in peso ed è considerato valido sia per la pittura bianca, sia per quella gialla (ASTM D 1644-75 o UNI EN ISO 3251/2005).

g) Contenuto di pigmenti

La pittura dovrà contenere pigmenti inorganici che abbiano una ottima stabilità all'azione dei raggi

UV, una elevata resistenza agli agenti atmosferici e una limitata propensione all'assorbimento e alla ritenzione dello sporco.

I pigmenti contenuti nella pittura dovranno essere compresi tra il 35 e il 45 % in peso (FTMS 141a-4021.1).

h) Contenuto di biossido di titanio e di cromato di piombo

Tra i pigmenti, il contenuto di biossido di titanio (TiO_2) non dovrà essere inferiore al 14 % in peso sulla pittura bianca, mentre il cromato di piombo ($PbCrO_4$) non dovrà essere inferiore al 9 % in peso sulla pittura gialla.

Per la determinazione del contenuto del biossido di titanio nella pittura, si seguirà il metodo colorimetrico o il metodo ASTM D 1394-76; per la determinazione del cromato di piombo si seguirà il metodo FTMS 141a-7131.

i) Resistenza agli agenti chimici

Il campione di pittura, con uno spessore umido di 250 μm , sarà steso su sei supporti metallici dalle dimensioni di cm 12 x 6 x 0.05, dopo essere stato lasciato stagionare in condizioni ambiente per 7 giorni, sarà immerso, per essere sottoposto ad attacco chimico, nei liquidi di prova, alla temperatura e per il tempo indicato nella seguente tabella:

LIQUIDI DI PROVA	TEMPERATURA ° C	DURATA IN MINUTI PRIMI
LUBRIFICANTI	50°	30' + 30' *
CARBURANTI	20°	"
CLORURO DI CALCIO	"	"
CLORURO DI SODIO	"	"
ACIDO SOLFORICO**	"	"
ACIDO CLORIDRICO**	"	"

* I provini sono controllati dopo i primi 30' di immersione, successivamente vengono reintrodotti nei contenitori dei liquidi per altri 30' ed infine, al termine della prova, si lasciano asciugare i provini e se ne osserva lo stato di conservazione.

** Soluzioni al 20%.

La prova di resistenza agli agenti chimici si ritiene superata positivamente se, alla fine delle prova, il campione di pittura non presenta alterazioni e/o distacco dai sei supporti metallici.

j) Resistenza all'abrasione

Il campione di pittura, con uno spessore umido di 300 μm , sarà steso su due supporti metallici dalle dimensioni in cm di 20 x 12 x 0.05, e sottoposto alla prova di resistenza all'abrasione con il metodo della caduta di sabbia (ASTM D 968-51).

La pellicola, dopo essere stata lasciata ad essiccare per 48 ore a 25° C e con un'umidità relativa del 50 %, dovrà resistere all'azione abrasiva provocata dalla caduta ciclica di un volume predeterminato di sabbia monogranulare di natura silicea.

Il coefficiente di abrasione, sarà determinato dividendo il volume in litri di sabbia usata, necessaria ad asportare lo strato di pittura, per lo spessore iniziale in mm della pittura.

La resistenza all'abrasione potrà essere determinata anche attraverso la valutazione della perdita di massa della pellicola di pittura dopo essere stata assoggettata all'azione di mole abrasive di durezza predefinita (Metodo UNI 10559/96).

k) Fattore di luminanza della pittura

Per la classificazione della visibilità del prodotto verniciante, sarà rilevato il fattore di luminanza L , secondo quanto specificato nella pubblicazione CIE n. 15 (E. 1.3.1.) 1971.

Il Fattore di luminanza L minimo iniziale, richiesto per i prodotti vernicianti bianchi rifrangenti, non

dovrà essere inferiore a 0,60, mentre il Fattore di luminanza minimo iniziale, richiesto per i prodotti vernicianti gialli rifrangenti, non dovrà essere inferiore a 0,40.

Il rilievo delle coordinate cromatiche e del fattore di luminanza sarà eseguito sul campione di pittura, preparato in laboratorio, dopo 24 ore dalla stesa.

l) Colore della pittura

Il colore della pittura, inteso come sensazione cromatica percepita dall'osservatore standard, sarà determinato in laboratorio attraverso le coordinate cromatiche (x, y) su un campione di segnaletica, con riferimento al diagramma CIE 1931.

Il campione di segnaletica, su cui eseguire le letture colorimetriche, sarà predisposto in laboratorio, oppure sarà utilizzato, se presente, il campione di pittura spruzzata direttamente su un supporto metallico e prelevato in sito su disposizione della D.L dopo essiccazione di 24 ore.

La pittura di colore bianco e giallo dovranno avere delle coordinate cromatiche che siano contenute all'interno dell'area colorimetrica stabilita, per la relativa tipologia cromatica, dalla norma UNI EN 1436/2004, mediante i vertici:

COLORE	Vertici delle regioni di cromaticità per segnaletica orizzontale bianca e gialla (Illuminante D65 - Geometria 45/0°)				
		1	2	3	4
Bianco	x	0.355	0.305	0.285	0.335
	y	0.355	0.305	0.325	0.375
Giallo Classe Y1	x	0.443	0.545	0.465	0.389
	y	0.399	0.455	0.535	0.431
Giallo Classe Y2	x	0.494	0.545	0.465	0.427
	y	0.427	0.455	0.535	0.483

Nota – Le classi Y1 e Y2 di segnaletica orizzontale gialla si riferiscono rispettivamente alla segnaletica permanente e a quella provvisoria.

m) Resistenza alla luce.

La pittura dovrà mantenere inalterato il colore per un periodo non inferiore ad un anno.

L'accertamento del grado di resistenza dello strato di pittura al decadimento causato dalla luce solare, sarà determinato attraverso l'esposizione di campione alla radiazione di una lampada allo xeno, munita di filtri atti a consentire l'inizio della emissione spettrale a 300 nm (UNI 9397/89).

PROVE DI LABORATORIO SULLE SFERE DI VETRO PREMISCELATE E POSTSPRUZZATE

◇ *Contenuto di perline perfettamente sferiche ed esenti da difetti.*

Le sfere di vetro dovranno essere trasparenti, prive di lattiginosità e di inclusioni gassose, e, almeno per il 90 % del peso totale, dovranno avere forma sferica e non dovranno essere saldate insieme (ASTM D 1155-53). Le imperfezioni delle microsfele di vetro potranno essere valutate applicando anche le metodologie previste nell'appendice C e D della norma UNI EN 1423/2004.

◇ *Indice di rifrazione.*

Le sfere di vetro dovranno avere un indice di rifrazione superiore a 1,5.

Il metodo per la determinazione dell'indice di rifrazione è quello descritto dalla norma UNI 1423/2004.

◇ *Contenuto di perline nella pittura.*

La percentuale in peso delle sfere di vetro contenute in ogni chilogrammo di pittura dovrà essere compresa tra il 30 e il 40 % in peso (AM-P.01/14; UNI EN 12802/2001).

◇ *Granulometria.*

La granulometria delle microsfele di vetro contenute nella pittura (premiscelate), determinata con il

metodo ASTM D 1214-58, dovrà essere conforme alle caratteristiche indicate nella seguente tabella:

Setaccio ASTM N°	Luce netta in mm	% Passante in peso
70	0.210	100
140	0.105	15 - 55
230	0.063	0 - 10

La granulometria delle microsfere di vetro da utilizzare per la postspruzzatura (operazione necessaria per ottenere i valori minimi di retroriflessione notturna previsti dalla norma UNI EN 1436/2004) dovrà essere corrispondente alla granulometria indicata nel prospetto n. 3 della norma UNI EN 1423/2004 (granulometria media):

Setaccio ASTM N°	Luce netta in mm	% Passante in peso
25	0.707	98 – 100
30	0.595	90 – 100
45	0.354	30 – 70
70	0.210	0 – 30
120	0.125	0 – 5

Il dosaggio in microsfere di vetro postspruzzate dovrà essere compreso tra 250 e 350 g/m².

◇ *Resistenza all'acqua, all'acido cloridrico, al cloruro di calcio e al solfuro di sodio*

Le sfere di vetro dovranno essere sottoposte alle prove indicate nell'appendice B della norma UNI EN 1423/2004 e non dovranno subire alcuna alterazione (velatura, opacizzazione) quando sono messe in contatto con l'acqua, con l'acido cloridrico diluito in una soluzione tamponata per ottenere un pH compreso tra 5.0 e 5.3, con il cloruro di calcio e il solfuro di sodio.

Al termine della prova si rilevano al microscopio gli eventuali cambiamenti delle superfici delle perline sottoposte all'attacco degli acidi e si confrontano le microsfere trattate con quelle non trattate.

SEGNALETICA ORIZZONTALE A BASE ACQUA GENERALITÀ

La segnaletica orizzontale sarà costituita da strisce longitudinali, strisce trasversali ed altri simboli ed iscrizioni come all'art. 40 del Nuovo Codice della Strada approvato con D.LGS. 30 aprile 1992 n. 285 ed artt. da 137 a 155 del Regolamento di attuazione approvato con D.P.R. 16.12.1992, n. 495 e successive modifiche integrazioni ed essere conformi per colori, forme e dimensioni.

Le caratteristiche fotometriche, colorimetriche, di scivolosità e di durata dei materiali da usare per i segnali orizzontali, dovranno essere conformi alle prescrizioni del Disciplinare Tecnico del Ministero dei LL.PP. (art. 137, comma 4 del Regolamento di attuazione), ed essere comprovate dalle relative certificazioni.

Nelle more dell'approvazione del disciplinare, con apposito Decreto del Ministro dei LL.PP, le caratteristiche fotometriche, colorimetriche e di resistenza al derapaggio dovranno essere conformi alle prescrizioni generali previste dalla norma UNI EN 1436 relativamente alle classi indicate nella scheda tecnica. Tali caratteristiche si intendono in opera per il periodo di garanzia previsto. Le caratteristiche dovranno essere comprovate dalle relative certificazioni rilasciate da Laboratori ufficiali autorizzati.

La segnaletica andrà realizzata nelle zone di progetto e/o in quelle richieste dal Compartimento committente.

L'Appaltatore sarà libero di utilizzare materiali di sua scelta, nell'ambito della tipologia di prodotto indicata nell'appalto.

La segnaletica orizzontale in vernice sarà eseguita con apposita attrezzatura traccialinee a spruzzo

semovente.

I bordi delle strisce, linee di arresto, zebraure, scritte ecc., dovranno risultare nitidi e la superficie verniciata uniformemente coperta.

PROVE ED ACCERTAMENTI

La pittura che sarà adoperata per l'esecuzione della segnaletica orizzontale, dovrà essere accompagnata da una dichiarazione del produttore riportante le caratteristiche generali e le specifiche relative al prodotto verniciante bagnato e alla pellicola risultante dopo l'essiccazione.

In particolare la dichiarazione dovrà fornire i seguenti dati:

- potere coprente del prodotto in m²/kg
- viscosità
- densità
- residuo secco
- tempo di essiccazione
- fattore di luminanza della pittura
- percentuale di diluizione e tipo di diluente raccomandato dal produttore
- tipi e quantità di sfere di vetro da usare nel caso di postspruzzatura
- resistenza al derapaggio
- coordinate di cromaticità della pellicola essiccata
- coefficiente di luminanza in condizioni di illuminazione diffusa Qd
- retroriflessione diurna su asciutto, umido e bagnato
- retroriflessione notturna su asciutto, umido e bagnato
- attrito radente

I dati derivati da prove prestazionali si intendono per misurazioni effettuate da Laboratori ufficiali autorizzati, seguendo i criteri previsti dalla UNI EN 1436.

La pittura fornita dovrà soddisfare i requisiti richiesti dal presente Capitolato ed essere conforme alla dichiarazione delle caratteristiche dichiarate dal Produttore entro le tolleranze massime appresso indicate, superate le quali la pittura verrà rifiutata.

Qualora la pittura non risulti conforme ad una o più caratteristiche richieste, la stazione appaltante, a suo insindacabile giudizio, potrà imporre la sostituzione con altra pittura idonea senza che ciò comporti spese aggiuntive rispetto a quelle concordate.

CARATTERISTICHE DELLA PITTURA

Questa vernice si distingue da quella a solvente per l'assenza di sostanze tossiche. Infatti, non contiene alcun solvente, ma resine acriliche in emulsione acquosa, che non sono tossiche. In tal modo, l'utilizzo di questo tipo di vernice riduce i problemi di smaltimento dei rifiuti.

L'assenza di solventi risolve anche i problemi di sicurezza legati all'inflammabilità.

Il tempo di essiccazione del prodotto raggiunge i 30 minuti. Tuttavia, non sempre è così veloce l'evaporazione della pittura, se si considerano, ad esempio, le giornate umide e fredde in cui le pitture in emulsione acquosa incontrano forti difficoltà ad evaporare. Di conseguenza, si deve tenere conto delle condizioni atmosferiche.

La pittura da impiegare potrà contenere sfere di vetro premiscelate durante il processo di fabbricazione o subire il processo di postspruzzatura durante l'applicazione, cosicché dopo l'essiccamento e successiva esposizione delle sfere di vetro, dovuta all'usura dello strato superficiale della pittura stessa sullo spartitraffico, queste svolgano effettivamente una efficiente funzione di guida nelle ore notturne agli autoveicoli, sotto l'azione della luce dei fari.

Per la pittura bianca il pigmento inorganico dovrà garantire la colorazione secondo le caratteristiche colorimetriche..

Per quanto concerne le cariche contenute nel prodotto verniciante, queste dovranno, per qualità, forma e dimensioni, contribuire a migliorare le caratteristiche di resistenza meccanica dello strato di pittura applicata, e in particolare a renderla meno scivolosa, con valori di aderenza (SRT o CAT) che non si discostino da quelli rilevati nella pavimentazione limitrofa ($\pm 10\%$), la segnaletica orizzontale realizzata.

Per la pittura gialla il pigmento sarà costituito da pigmenti organici.

La pittura non dovrà scolorire sotto l'azione dei raggi UV.

L'emulsione acquosa, dovrà facilitare la formazione di una striscia longitudinale omogenea e priva di difetti (la pittura dovrà aderire tenacemente alla superficie stradale), inoltre dovrà evaporare rapidamente senza attaccare il sottostante legante bituminoso.

La pittura dovrà essere omogenea, ben macinata e di consistenza uniforme, non dovrà fare crosta né diventare gelatinosa od ispessirsi; dovrà consentire la miscelazione nel recipiente contenitore senza difficoltà, mediante l'uso di una spatola.

La pittura non dovrà assorbire grassi, oli ed altre sostanze tali da causare la formazione di macchie e la sua composizione chimica dovrà essere tale che, applicata sulla pavimentazione stradale, anche nei mesi estivi, non presenti tracce di inquinamento da sostanze bituminose, e non dovrà permettere l'affioramento del legante bituminoso.

PROVE DI LABORATORIO SULLA PITTURA

- Potere coprente

Il rapporto di contrasto C (potere coprente), inteso come rapporto tra il fattore di riflessione della luminosità diffusa della luce diurna (Y) della pellicola di pittura applicata su un supporto nero e il fattore di riflessione della stessa, misurato su un supporto bianco, dovrà essere uguale o maggiore al 95%.

La resa superficiale, determinata in corrispondenza del suddetto rapporto di contrasto C, dovrà essere compresa tra 1,0 e 1,3 mq/kg (ASTM D 2805-85).

- Viscosità

La viscosità è il grado di fluidità di un prodotto verniciante che può variare in funzione dell'eventuale aggiunta di appropriati diluenti, la cui percentuale massima deve essere indicata nella scheda tecnica del prodotto. La consistenza viene misurata con il viscosimetro tipo "Stormer Krebs" alla temperatura di 25°C con la tolleranza del 10%. (UNI 8361).

- Densità

La densità della pittura, determinata a 25° C, dovrà essere tra 1,5 e 1,7 kg/l (UNI EN ISO 2811-1).

- Aggiunta di diluente

La pittura dovrà essere adatta per essere applicata sulla pavimentazione stradale con le normali traccialinee e dovrà produrre una linea consistente e piena della larghezza richiesta.

Potrà essere consentita l'aggiunta di piccole quantità di acqua fino al massimo del 4% in peso.

- Tempo di essiccaamento

In relazione alla macrorugosità, alle deformazioni del profilo longitudinale e trasversale della pavimentazione stradale e all'umidità dell'aria, la pittura dovrà asciugarsi in modo da consentire l'apertura al traffico del tratto interessato, entro 30 (trenta) minuti dall'applicazione.

Dopo tale tempo massimo consentito, la pittura non dovrà staccarsi, deformarsi, sporcarsi o scolorire sotto l'azione delle ruote gommate degli autoveicoli in transito.

Il tempo di essiccaamento potrà essere controllato in laboratorio secondo il metodo UNI 8362/82.

- Contenuto delle materie non volatili

Sulla pittura verrà determinato il tenore di materie non volatili (residuo secco). Il residuo non volatile indicato dal produttore sarà compreso fra il 75 e l'85% in peso ed è considerato valido sia per la pittura bianca che per quella gialla (UNI 3251).

- *Resistenza agli agenti chimici*

Il campione di pittura, con uno spessore umido di 250 µm, verrà steso su sei supporti metallici delle dimensioni di cm. 12*6*0.05, dopo essere stato lasciato stagionare in condizioni di ambiente per 7 giorni, verrà immerso, per essere sottoposto ad attacco chimico, nei liquidi di prova, alla temperatura e per il tempo indicato nella seguente tabella:

Liquidi di prova	Temperatura °C	Durata in minuti primi
Lubrificanti	50°	30' + 30' (*)
Carburanti	20°	30' + 30' (*)
Cloruro di calcio	20°	30' + 30' (*)
Cloruro di sodio	20°	30' + 30' (*)
Acido solforico (**)	20°	30' + 30' (*)
Acido cloridrico (**)	20°	30' + 30' (*)

(*) I provini vengono controllati dopo i primi 30' di immersione, successivamente vengono reintrodotti nei contenitori dei liquidi per altri 30' ed infine, al termine della prova, si lasciano asciugare i provini e se ne osserva lo stato di conservazione.

(**) Soluzioni al 20%.

La prova di resistenza agli agenti chimici si ritiene superata positivamente se alla fine della prova, il campione di pittura non presenta alterazioni e/o distacco dai sei supporti metallici.

- *Colore della pittura*

Il colore della pittura, inteso come sensazione cromatica percepita dall'osservatore standard, verrà determinato in laboratorio attraverso le coordinate cromatiche (x, y) su un campione di segnaletica, con riferimento al diagramma cromatico CIE 1931.

Il campione di segnaletica, su cui eseguire le letture colorimetriche, sarà predisposto in laboratorio, oppure verrà utilizzato, se presente, il campione di pittura spruzzata direttamente su un supporto metallico e prelevato in sito su disposizione della D.L.

Oltre alle coordinate cromatiche, ai fini della classificazione della visibilità del prodotto verniciante, verrà rilevato anche il fattore di luminanza β , secondo quanto specificato nella pubblicazione CIE n. 15 (E. 1.3.1.) 1971.

Le pitture di colore bianco e giallo dovranno avere delle coordinate cromatiche che siano contenute all'interno dell'area colorimetrica stabilita, per la relativa tipologia cromatica, dalla norma UNI 7543/2-1988, mediante i vertici:

COLORE	Vertici delle regioni di cromaticità per segnaletica orizzontale bianca e gialla (Illuminante D65 - Geometria 45/0°)				
		1	2	3	4
Bianco	x	0.355	0.305	0.285	0.335
	y	0.355	0.305	0.325	0.375
Giallo Classe Y1	x	0.443	0.545	0.465	0.389
	y	0.399	0.455	0.535	0.431
Giallo Classe Y2	x	0.494	0.545	0.465	0.427
	y	0.427	0.455	0.535	0.483

Il fattore di luminanza β minimo iniziale, richiesto per i vari prodotti vernicianti bianchi rifrangenti, non dovrà essere inferiore a 0.55, mentre il Fattore di luminanza minimo iniziale, richiesto per i prodotti vernicianti gialli rifrangenti, non dovrà essere inferiore a 0.40.

Il rilievo delle coordinate cromatiche e del fattore di luminanza sarà eseguito sul campione di pittura, preparato in laboratorio, dopo 24 ore dalla stesa.

- *Resistenza all'abrasione*

Il campione di pittura, con uno spessore umido di 300 μ m, sarà steso su due supporti metallici dalle dimensioni in cm di 20 x 12 x 0.05, e sottoposto alla prova di resistenza all'abrasione con il metodo della caduta di sabbia (ASTM D 968-51).

La pellicola, dopo essere stata lasciata ad essiccare per 48 ore a 25° C e con un'umidità relativa del 50 %, dovrà resistere all'azione abrasiva provocata dalla caduta ciclica di un volume predeterminato di sabbia monogranulare di natura silicea.

Il coefficiente di abrasione, sarà determinato dividendo il volume in litri di sabbia usata, necessaria ad asportare lo strato di pittura, per lo spessore iniziale in mm della pittura.

La resistenza all'abrasione potrà essere determinata anche attraverso la valutazione della perdita di massa della pellicola di pittura dopo essere stata assoggettata all'azione di mole abrasive di durezza predefinita (Metodo UNI 10559/96).

- *Fattore di luminanza della pittura*

Per la classificazione della visibilità del prodotto verniciante, sarà rilevato il fattore di luminanza L , secondo quanto specificato nella pubblicazione CIE n. 15 (E. 1.3.1.) 1971.

Il Fattore di luminanza L minimo iniziale, richiesto per i prodotti vernicianti bianchi rifrangenti, non dovrà essere inferiore a 0,60, mentre il Fattore di luminanza minimo iniziale, richiesto per i prodotti vernicianti gialli rifrangenti, non dovrà essere inferiore a 0,40.

Il rilievo delle coordinate cromatiche e del fattore di luminanza sarà eseguito sul campione di pittura, preparato in laboratorio, dopo 24 ore dalla stesa.

- *Resistenza alla luce*

La pittura dovrà mantenere inalterato il colore per un periodo di vita utile del prodotto.

L'accertamento del grado di resistenza dello strato di pittura al decadimento causato dalla luce solare, verrà determinato attraverso l'esposizione del campione alla radiazione di una lampada allo xeno, munita di filtri atti a consentire l'inizio della emissione spettrale a 300 nm (UNI 9397/89).

Al termine della prova, le coordinate cromatiche dovranno ricadere nelle zone consentite per le relative tipologie cromatiche e la differenza delle letture del fattore di luminanza (ΔB), misurato prima e dopo la prova, non dovrà essere superiore a 0.05.

SEGNALETICA ORIZZONTALE A BASE ACQUA BICOMPONENTE

GENERALITÀ.

La segnaletica orizzontale sarà costituita da strisce longitudinali, strisce trasversali ed altri simboli ed iscrizioni come all'art. 40 del Nuovo Codice della Strada approvato con D.LGS. 30 aprile 1992 n. 285 ed artt. da 137 a 155 del Regolamento di attuazione approvato con D.P.R. 16.12.1992, n. 495 e successive modifiche integrazioni ed essere conformi per colori, forme e dimensioni.

Le caratteristiche fotometriche, colorimetriche, di scivolosità e di durata dei materiali da usare per i segnali orizzontali, dovranno essere conformi alle prescrizioni del Disciplinare Tecnico del Ministero dei LL.PP. (art. 137, comma 4 del Regolamento di attuazione), ed essere comprovate dalle relative certificazioni.

Nelle more dell'approvazione del disciplinare, con apposito Decreto del Ministro dei LL.PP, le caratteristiche fotometriche, colorimetriche e di resistenza al derapaggio dovranno essere conformi alle prescrizioni generali previste dalla norma UNI EN 1436 relativamente alle classi indicate nella scheda tecnica. Tali caratteristiche si intendono in opera per il periodo di garanzia previsto. Le caratteristiche dovranno essere comprovate dalle relative certificazioni rilasciate da Laboratori ufficiali autorizzati.

La segnaletica andrà realizzata nelle zone di progetto e/o in quelle richieste dal Compartimento

committente.

L'Appaltatore sarà libero di utilizzare materiali di sua scelta, nell'ambito della tipologia di prodotto indicata nell'appalto .

La segnaletica orizzontale in vernice sarà eseguita con apposita attrezzatura traccialinee a spruzzo semovente.

I bordi delle strisce, linee di arresto, zebraure, scritte ecc., dovranno risultare nitidi e la superficie verniciata uniformemente coperta.

PROVE ED ACCERTAMENTI

La pittura che sarà adoperata per l'esecuzione della segnaletica orizzontale, dovrà essere accompagnata da una dichiarazione del Produttore delle caratteristiche generali e specifiche relative al prodotto verniciante bagnato, alla pellicola risultante dopo l'essiccazione.

In particolare la dichiarazione dovrà fornire i seguenti dati:

- potere coprente del prodotto in mq/kg
- viscosità
- stabilità in barattolo o nella confezione
- massa volumica in kg/l
- residuo non volatile
- tempo di essiccamento
- percentuale di diluizione e tipo di diluente raccomandato dal produttore
- tipi e quantità di sfere di vetro da usare nel caso di postspruzzatura
- fattore di luminanza della pittura
- coordinate cromatiche della pellicola essiccata
- resistenza agli agenti chimici della pellicola
- coefficiente di luminanza in condizioni di illuminazione diffusa Qd
- retroriflessione diurna su asciutto, umido e bagnato
- retroriflessione notturna su asciutto, umido e bagnato
- attrito radente

I dati derivati da prove prestazionali si intendono per misurazioni effettuate da Laboratori ufficiali autorizzati, seguendo i criteri previsti da UNI EN 1436.

La pittura fornita dovrà soddisfare i requisiti richiesti dal presente Capitolato ed essere conforme alla dichiarazione delle caratteristiche dichiarate dal Produttore entro le tolleranze massime appresso indicate, superate le quali la pittura verrà rifiutata.

Qualora la pittura non risulti conforme ad una o più caratteristiche richieste, la stazione appaltante, a suo insindacabile giudizio, potrà imporre la sostituzione con altra pittura idonea senza che ciò comporti spese aggiuntive rispetto a quelle concordate.

CARATTERISTICHE DELLA PITTURA

La pittura da impiegare potrà contenere sfere di vetro premiscelate durante il processo di fabbricazione o subire il processo di postspruzzatura durante l'applicazione, cosicché dopo l'essiccamento e successiva esposizione delle sfere di vetro, dovuta all'usura dello strato superficiale della pittura stessa sullo spartitraffico, queste svolgano effettivamente una efficiente funzione di guida nelle ore notturne agli autoveicoli, sotto l'azione della luce dei fari.

Per la pittura bianca il pigmento inorganico dovrà garantire la colorazione secondo le caratteristiche colorimetriche.

Per quanto concerne le cariche contenute nel prodotto verniciante, queste dovranno, per qualità, forma e dimensioni, contribuire a migliorare le caratteristiche di resistenza meccanica dello strato di pittura

applicata, e in particolare a rendere meno scivolosa, con valori di aderenza (SRT o CAT) che non si discostino da quelli rilevati nella pavimentazione limitrofa ($\pm 10\%$), la segnaletica orizzontale realizzata.

Per la pittura gialla il pigmento sarà costituito da pigmenti organici.

La pittura non dovrà scolorire sotto l'azione dei raggi UV.

Il solvente o le miscele di solventi utilizzati, dovranno facilitare la formazione di una striscia longitudinale omogenea e priva di difetti (la pittura dovrà aderire tenacemente alla superficie stradale), inoltre dovranno evaporare rapidamente senza attaccare il sottostante legante bituminoso.

La pittura dovrà essere omogenea, ben macinata e di consistenza uniforme, non dovrà fare crosta né diventare gelatinosa od inspessirsi; dovrà consentire la miscelazione nel recipiente contenitore senza difficoltà, mediante l'uso di una spatola.

La pittura non dovrà assorbire grassi, olii ed altre sostanze tali da causare la formazione di macchie e la sua composizione chimica dovrà essere tale che, applicata sulla pavimentazione stradale, anche nei mesi estivi, non presenti tracce di inquinamento da sostanze bituminose, e non dovrà permettere l'affioramento del legante bituminoso.

PROVE DI LABORATORIO SULLA PITTURA

a) Potere coprente

Il rapporto di contrasto C (potere coprente), inteso come rapporto tra il fattore di riflessione della luminosità diffusa della luce diurna (Y) della pellicola di pittura applicata su un supporto nero e il fattore di riflessione della stessa, misurato su un supporto bianco, dovrà essere uguale o maggiore al 95%.

La resa superficiale, determinata in corrispondenza del suddetto rapporto di contrasto C, dovrà essere compresa tra 1.2 e 1.5 mq/kg (ASTM D 2805-85).

b) Densità

La densità della pittura, determinata a 25° C, dovrà essere uguale o maggiore a 1.5 kg/l (ASTM D 1475-60).

c) Aggiunta di diluente

La pittura dovrà essere adatta per essere applicata sulla pavimentazione stradale con le normali macchine spruzzatrici e dovrà produrre una linea consistente e piena della larghezza richiesta.

Potrà essere consentita l'aggiunta di piccole quantità di acqua fino al massimo del 4% in peso.

d) Tempo di essiccaimento

In relazione alla macrorugosità, alle deformazioni del profilo longitudinale e trasversale della pavimentazione stradale e all'umidità dell'aria, la pittura dovrà asciugarsi in modo da consentire l'apertura al traffico del tratto interessato, entro 3 (tre) minuti dall'applicazione.

Dopo tale tempo massimo consentito, la pittura non dovrà staccarsi, deformarsi, sporcarsi o scolorire sotto l'azione delle ruote gommate degli autoveicoli in transito.

Il tempo di essiccaimento potrà essere controllato in laboratorio secondo il metodo UNI 8362/82.

e) Contenuto delle materie non volatili

Sulla pittura verrà determinato il tenore di materie non volatili (residuo secco).

Il residuo non volatile sarà compreso fra il 77 e l'83% in peso ed è considerato valido sia per la pittura bianca che per quella gialla (UNI 8906/86).

f) Resistenza agli agenti chimici

Il campione di pittura, con uno spessore umido di 250 μ m, verrà steso su sei supporti metallici delle dimensioni di cm. 12*6*0.05, dopo essere stato lasciato stagionare in condizioni di ambiente per 7 giorni, verrà immerso, per essere sottoposto ad attacco chimico, nei liquidi di prova, alla temperatura e per il tempo indicato nella seguente tabella:

g) Resistenza all'abrasione

Il campione di pittura, con uno spessore umido di 300 μ m, sarà steso su due supporti metallici dalle dimensioni in cm di 20 x 12 x 0.05, e sottoposto alla prova di resistenza all'abrasione con il metodo della caduta di sabbia (ASTM D 968-51).

La pellicola, dopo essere stata lasciata ad essiccare per 48 ore a 25° C e con un'umidità relativa del 50 %, dovrà resistere all'azione abrasiva provocata dalla caduta ciclica di un volume predeterminato di sabbia monogranulare di natura silicea.

Il coefficiente di abrasione, sarà determinato dividendo il volume in litri di sabbia usata, necessaria ad asportare lo strato di pittura, per lo spessore iniziale in mm della pittura.

La resistenza all'abrasione potrà essere determinata anche attraverso la valutazione della perdita di massa della pellicola di pittura dopo essere stata assoggettata all'azione di mole abrasive di durezza predefinita (Metodo UNI 10559/96).

h) Fattore di luminanza della pittura

Per la classificazione della visibilità del prodotto verniciante, sarà rilevato il fattore di luminanza L , secondo quanto specificato nella pubblicazione CIE n. 15 (E. 1.3.1.) 1971.

Il Fattore di luminanza L minimo iniziale, richiesto per i prodotti vernicianti bianchi rifrangenti, non dovrà essere inferiore a 0,60, mentre il Fattore di luminanza minimo iniziale, richiesto per i prodotti vernicianti gialli rifrangenti, non dovrà essere inferiore a 0,40.

Il rilievo delle coordinate cromatiche e del fattore di luminanza sarà eseguito sul campione di pittura, preparato in laboratorio, dopo 24 ore dalla stesa.

i) Resistenza alla luce

La pittura dovrà mantenere inalterato il colore per un periodo di vita utile del prodotto.

L'accertamento del grado di resistenza dello strato di pittura al decadimento causato dalla luce solare, verrà determinato attraverso l'esposizione del campione alla radiazione di una lampada allo xeno, munita di filtri atti a consentire l'inizio della emissione spettrale a 300 nm (UNI 9397/89).

Al termine della prova, le coordinate cromatiche dovranno ricadere nelle zone consentite per le relative tipologie cromatiche e la differenza delle letture del fattore di luminanza (AB), misurato prima e dopo la prova, non dovrà essere superiore a 0.05.

Liquidi di prova	Temperatura °C	Durata in minuti primi
Lubrificanti	50°	30' + 30' (*)
Carburanti	20°	30' + 30' (*)
Cloruro di calcio	20°	30' + 30' (*)
Cloruro di sodio	20°	30' + 30' (*)
Acido solforico (**)	20°	30' + 30' (*)
Acido cloridrico (**)	20°	30' + 30' (*)

(*) I provini vengono controllati dopo i primi 30' di immersione, successivamente vengono reintrodotti nei contenitori dei liquidi per altri 30' ed infine, al termine della prova, si lasciano asciugare i provini e se ne osserva lo stato di conservazione.

(**) Soluzioni al 20%.

La prova di resistenza agli agenti chimici si ritiene superata positivamente se alla fine della prova, il campione di pittura non presenta alterazioni e/o distacco dai sei supporti metallici.

j) Colore della pittura

Il colore della pittura, inteso come sensazione cromatica percepita dall'osservatore standard, verrà determinato in laboratorio attraverso le coordinate cromatiche (x, y) su un campione di segnaletica, con riferimento al diagramma cromatico CIE 1931.

Il campione di segnaletica, su cui eseguire le letture colorimetriche, sarà predisposto in laboratorio, oppure verrà utilizzato, se presente, il campione di pittura spruzzata direttamente su un supporto metallico e prelevato in sito su disposizione della D.L.

Oltre alle coordinate cromatiche, ai fini della classificazione della visibilità del prodotto verniciante, verrà rilevato anche il fattore di luminanza L , secondo quanto specificato nella pubblicazione CIE n. 15 (E. 1.3.1.) 1971.

Le pitture di colore bianco e giallo dovranno avere delle coordinate cromatiche che siano contenute all'interno dell'area colorimetrica stabilita, per la relativa tipologia cromatica, dalla norma UNI EN 1436 Aprile 2004, mediante i vertici:

COLORE	Coordinate dei 4 punti che determinano la zona consentita nel diagramma colorimetrico CIE 1931 (Illuminante D65 - Geometria 45/0°)				
		1	2	3	4
Bianco	X	0.355	0.305	0.285	0.335
	Y	0.355	0.305	0.325	0.375
Giallo (classe Y1)	X	0.443	0.545	0.465	0.389
	Y	0.399	0.455	0.535	0.431
Giallo (classe Y2)	X	0.494	0.545	0.465	0.427
	Y	0.427	0.455	0.535	0.483

Il fattore di luminanza L minimo iniziale, richiesto per i vari prodotti vernicianti bianchi rifrangenti, non dovrà essere inferiore a 0.55, mentre il Fattore di luminanza minimo iniziale, richiesto per i prodotti vernicianti gialli rifrangenti, non dovrà essere inferiore a 0.40.

Il rilievo delle coordinate cromatiche e del fattore di luminanza sarà eseguito sul campione di pittura, preparato in laboratorio, dopo 24 ore dalla stesa.

k) Resistenza alla luce

La pittura dovrà mantenere inalterato il colore per un periodo di tempo di vita utile del prodotto.

L'accertamento del grado di resistenza dello strato di pittura al decadimento causato dalla luce solare, verrà determinato attraverso l'esposizione del campione alla radiazione di una lampada allo xeno, munita di filtri atti a consentire l'inizio della emissione spettrale a 300 nm (UNI 9397/89).

Al termine della prova, le coordinate cromatiche dovranno ricadere nelle zone consentite per le relative tipologie cromatiche e la differenza delle letture del fattore di luminanza (AB), misurato prima e dopo la prova, non dovrà essere superiore a 0.05.

SEGNALETICA ORIZZONTALE BICOMPONENTE A FREDDO GENERALITÀ.

La segnaletica orizzontale sarà costituita da strisce longitudinali, strisce trasversali ed altri simboli ed iscrizioni come all'art. 40 del Nuovo Codice della Strada approvato con D.LGS. 30 aprile 1992 n. 285 ed artt. da 137 a 155 del Regolamento di attuazione approvato con D.P.R. 16.12.1992, n. 495 e successive modifiche integrazioni ed essere conformi per colori, forme e dimensioni.

Le caratteristiche fotometriche, colorimetriche, di scivolosità e di durata dei materiali da usare per i segnali orizzontali, dovranno essere conformi alle prescrizioni del Disciplinare Tecnico del Ministero dei LL.PP. (art. 137, comma 4 del Regolamento di attuazione), ed essere comprovate dalle relative certificazioni.

Nelle more dell'approvazione del disciplinare, con apposito Decreto del Ministro dei LL.PP, le caratteristiche fotometriche, colorimetriche e di resistenza al derapaggio dovranno essere conformi alle prescrizioni generali previste dalla norma UNI EN 1436 relativamente alle classi indicate nella scheda tecnica. Tali caratteristiche si intendono in opera per il periodo di garanzia previsto. Le caratteristiche dovranno essere comprovate dalle relative certificazioni rilasciate da Laboratori ufficiali autorizzati.

La segnaletica andrà realizzata nelle zone di progetto e/o in quelle richieste dal Compartimento committente.

L'Appaltatore sarà libero di utilizzare materiali di sua scelta, nell'ambito della tipologia di prodotto indicata nell'appalto.

La segnaletica orizzontale in vernice sarà eseguita con apposita attrezzatura traccialinee a spruzzo semovente.

I bordi delle strisce, linee di arresto, zebraure, scritte ecc., dovranno risultare nitidi e la superficie verniciata uniformemente coperta.

PROVE ED ACCERTAMENTI

La pittura che sarà adoperata per l'esecuzione della segnaletica orizzontale, dovrà essere accompagnata da una dichiarazione del Produttore delle caratteristiche generali e specifiche relative al prodotto verniciante bagnato, alla pellicola risultante dopo l'essiccazione.

In particolare la dichiarazione dovrà fornire i seguenti dati:

potere coprente del prodotto in mq/kg

viscosità

densità

residuo secco

tempo di essiccazione

fattore di luminanza della pittura

percentuale di diluizione e tipo di diluente raccomandato dal produttore

tipi e quantità di sfere di vetro da usare nel caso di postspruzzatura

resistenza al derapaggio

coordinate di cromaticità della pellicola essiccata

coefficiente di luminanza in condizioni di illuminazione diffusa Qd

retroreflessione diurna su asciutto, umido e bagnato

retroreflessione notturna su asciutto, umido e bagnato

I dati derivati da prove prestazionali si intendono per misurazioni effettuate da Laboratori Ufficiali Autorizzati, seguendo i criteri previsti dalla UNI EN 1436.

La pittura fornita dovrà soddisfare i requisiti richiesti dal presente Capitolato ed essere conforme alla dichiarazione delle caratteristiche dichiarate dal Produttore entro le tolleranze massime appresso indicate, superate le quali la pittura verrà rifiutata.

Qualora la pittura non risulti conforme ad una o più caratteristiche richieste, l'Amministrazione, a suo insindacabile giudizio, potrà imporre la sostituzione con altra pittura idonea senza che ciò comporti spese aggiuntive rispetto a quelle concordate.

CARATTERISTICHE DELLA PITTURA

Questa pittura è costituita da due tipi di prodotto:

- il primo ha al suo interno una miscela di cariche (calcare, dolomite e quarzite) che forniscono resistenza al materiale, un legante (costituito da resine acriliche), dei pigmenti (con la funzione di donare colore al prodotto), e delle microsfeere di vetro che, immerse al 60% nel materiale, generano la retroreflettenza.

▪ il secondo è un attivatore costituito da perossidi organici: ha lo scopo di solidificare il materiale. E' un prodotto, quindi, al cui interno sono presenti resine liquide che si catalizzano al momento dell'utilizzo.

Quando è catalizzato diventa un rifiuto non nocivo.

Inoltre, la perdita di sostanze volatili è dell'ordine dell'1%. Il tempo di essiccazione del bicomponente è di 20 minuti. La sua durata, dopo l'applicazione, è mediamente pari a 3 anni.

Mediamente lo spessore è pari a $2 \div 3$ mm. Uno spessore maggiore potrebbe causare il distacco del prodotto dal suolo con il diminuire delle temperature.

Può essere applicato in diversi modi:

- a spatola.
- a rullo, che facilita l'applicazione garantendo una resa di $120 \div 150$ metri lineari al giorno con $2.5 \div 3$ Kg di prodotto al m².
- con delle macchine per colata che riescono a garantire la posa di circa 500 m² di prodotto al giorno.

Questo prodotto deve essere applicato da personale specializzato, al fine di evitare problemi di "erronea" applicazione.

La pittura da impiegare potrà contenere sfere di vetro premiscelate durante il processo di fabbricazione o subire il processo di postspruzzatura durante l'applicazione, cosicché dopo l'essiccamento e successiva esposizione delle sfere di vetro, dovuta all'usura dello strato superficiale della pittura stessa sullo spartitraffico, queste svolgano effettivamente una efficiente funzione di guida nelle ore notturne agli autoveicoli, sotto l'azione della luce dei fari.

Per la pittura bianca il pigmento inorganico dovrà garantire la colorazione secondo le caratteristiche colorimetriche.

Per quanto concerne le cariche contenute nel prodotto verniciante, queste dovranno, per qualità, forma e dimensioni, contribuire a migliorare le caratteristiche di resistenza meccanica dello strato di pittura applicata, e in particolare a rendere meno scivolosa, con valori di aderenza (SRT o CAT) che non si discostino da quelli rilevati nella pavimentazione limitrofa (± 10 %), la segnaletica orizzontale realizzata.

Per la pittura gialla il pigmento sarà costituito da pigmenti organici.

La pittura non dovrà scolorire sotto l'azione dei raggi UV.

Il solvente o le miscele di solventi utilizzati, dovranno facilitare la formazione di una striscia longitudinale omogenea e priva di difetti (la pittura dovrà aderire tenacemente alla superficie stradale), inoltre dovranno evaporare rapidamente senza attaccare il sottostante legante bituminoso.

La pittura dovrà essere omogenea, ben macinata e di consistenza uniforme, non dovrà fare crosta né diventare gelatinosa od inspessirsi; dovrà consentire la miscelazione nel recipiente contenitore senza difficoltà, mediante l'uso di una spatola.

La pittura non dovrà assorbire grassi, olii ed altre sostanze tali da causare la formazione di macchie e la sua composizione chimica dovrà essere tale che, applicata sulla pavimentazione stradale, anche nei mesi estivi, non presenti tracce di inquinamento da sostanze bituminose, e non dovrà permettere l'affioramento del legante bituminoso.

PROVE DI LABORATORIO SULLA PITTURA

Potere Coprente

Densità

La densità della pittura, determinata a 25° C, dovrà essere tra 1,5 e 1,7 kg/l (UNI EN ISO 2811-1).

Tempo di essiccamento

In relazione alla macrorugosità, alle deformazioni del profilo longitudinale e trasversale della pavimentazione stradale e all'umidità dell'aria, la pittura dovrà asciugarsi in modo da consentire l'apertura al traffico del tratto interessato, entro 30 (trenta) minuti dall'applicazione.

Dopo tale tempo massimo consentito, la pittura non dovrà staccarsi, deformarsi, sporcarsi o scolorire sotto l'azione delle ruote gommate degli autoveicoli in transito.

Il tempo di essiccamento potrà essere controllato in laboratorio secondo il metodo UNI 8362/82.

Contenuto delle materie non volatili

Sulla pittura verrà determinato il tenore di materie non volatili (residuo secco).

Il residuo non volatile sarà $> 98 \%$ in peso ed è considerato valido sia per la pittura bianca che per quella gialla (UNI 8906/86).

Resistenza agli agenti chimici

Il campione di pittura, con uno spessore umido di 250 μm , verrà steso su sei supporti metallici delle dimensioni di cm. $12 \times 6 \times 0.05$, dopo essere stato lasciato stagionare in condizioni di ambiente per 7 giorni, verrà immerso, per essere sottoposto ad attacco chimico, nei liquidi di prova, alla temperatura e per il tempo indicato nella seguente tabella:

Liquidi di prova	Temperatura °C	Durata in minuti primi
Lubrificanti	50°	30' + 30' (*)
Carburanti	20°	30' + 30' (*)
Cloruro di calcio	20°	30' + 30' (*)
Cloruro di sodio	20°	30' + 30' (*)
Acido solforico (**)	20°	30' + 30' (*)
Acido cloridrico (**)	20°	30' + 30' (*)

(*) I provini vengono controllati dopo i primi 30' di immersione, successivamente vengono reintrodotti nei contenitori dei liquidi per altri 30' ed infine, al termine della prova, si lasciano asciugare i provini e se ne osserva lo stato di conservazione.

(**) Soluzioni al 20%.

La prova di resistenza agli agenti chimici si ritiene superata positivamente se alla fine della prova, il campione di pittura non presenta alterazioni e/o distacco dai sei supporti metallici.

Colore della pittura

Il colore della pittura, inteso come sensazione cromatica percepita dall'osservatore standard, verrà determinato in laboratorio attraverso le coordinate cromatiche (x, y) su un campione di segnaletica, con riferimento al diagramma cromatico CIE 1931.

Il campione di segnaletica, su cui eseguire le letture colorimetriche, sarà predisposto in laboratorio, oppure verrà utilizzato, se presente, il campione di pittura spruzzata direttamente su un supporto metallico e prelevato in sito su disposizione della D.L.

Oltre alle coordinate cromatiche, ai fini della classificazione della visibilità del prodotto verniciante, verrà rilevato anche il fattore di luminanza L , secondo quanto specificato nella pubblicazione CIE n. 15 (E. 1.3.1.) 1971.

Le pitture di colore bianco e giallo dovranno avere delle coordinate cromatiche che siano contenute all'interno dell'area colorimetrica stabilita, per la relativa tipologia cromatica, dalla norma UNI 7543/2-1988, mediante i vertici:

COLORE	Coordinate dei 4 punti che determinano la zona consentita nel diagramma colorimetrico CIE 1931 (Illuminante D65 - Geometria 45/0°)				
		1	2	3	4
Bianco	X	0.355	0.305	0.285	0.335
	Y	0.355	0.305	0.325	0.375
Giallo (classe Y1)	X	0.443	0.545	0.465	0.389
	Y	0.399	0.455	0.535	0.431
Giallo (classe Y2)	X	0.494	0.545	0.465	0.427
	Y	0.427	0.455	0.535	0.483

Il fattore di luminanza L minimo iniziale, richiesto per i vari prodotti vernicianti bianchi rifrangenti, non dovrà essere inferiore a 0.55, mentre il Fattore di luminanza minimo iniziale, richiesto per i prodotti vernicianti gialli rifrangenti, non dovrà essere inferiore a 0.40.

Il rilievo delle coordinate cromatiche e del fattore di luminanza sarà eseguito sul campione di pittura, preparato in laboratorio, dopo 24 ore dalla stesa.

Resistenza alla luce

La pittura dovrà mantenere inalterato il colore per un periodo di tempo di vita utile del prodotto.

L'accertamento del grado di resistenza dello strato di pittura al decadimento causato dalla luce solare, verrà determinato attraverso l'esposizione del campione alla radiazione di una lampada allo xeno, munita di filtri atti a consentire l'inizio della emissione spettrale a 300 nm (UNI 9397/89).

Al termine della prova, le coordinate cromatiche dovranno ricadere nelle zone consentite per le relative tipologie cromatiche e la differenza delle letture del fattore di luminanza (AB), misurato prima e dopo la prova, non dovrà essere superiore a 0.05.

Resistenza all'abrasione

Il campione di pittura, con uno spessore umido di 300 μ m, sarà steso su due supporti metallici dalle dimensioni in cm di 20 x 12 x 0.05, e sottoposto alla prova di resistenza all'abrasione con il metodo della caduta di sabbia (ASTM D 968-51).

La pellicola, dopo essere stata lasciata ad essiccare per 48 ore a 25° C e con un'umidità relativa del 50 %, dovrà resistere all'azione abrasiva provocata dalla caduta ciclica di un volume predeterminato di sabbia monogranulare di natura silicea.

Il coefficiente di abrasione, sarà determinato dividendo il volume in litri di sabbia usata, necessaria ad asportare lo strato di pittura, per lo spessore iniziale in mm della pittura.

La resistenza all'abrasione potrà essere determinata anche attraverso la valutazione della perdita di massa della pellicola di pittura dopo essere stata assoggettata all'azione di mole abrasive di durezza predefinita (Metodo UNI 10559/96).

Fattore di luminanza della pittura

Per la classificazione della visibilità del prodotto verniciante, sarà rilevato il fattore di luminanza L , secondo quanto specificato nella pubblicazione CIE n. 15 (E. 1.3.1.) 1971.

Il Fattore di luminanza L minimo iniziale, richiesto per i prodotti vernicianti bianchi rifrangenti, non dovrà essere inferiore a 0,60, mentre il Fattore di luminanza minimo iniziale, richiesto per i prodotti vernicianti gialli rifrangenti, non dovrà essere inferiore a 0,40.

Il rilievo delle coordinate cromatiche e del fattore di luminanza sarà eseguito sul campione di pittura, preparato in laboratorio, dopo 24 ore dalla stesa.

SEGNALETICA ORIZZONTALE IN TERMOSPRUZZATO PLASTICO

GENERALITÀ.

La segnaletica orizzontale sarà costituita da strisce longitudinali, strisce trasversali ed altri simboli ed iscrizioni come all'art. 40 del Nuovo Codice della Strada approvato con D.LGS. 30 aprile 1992 n. 285 ed artt. da 137 a 155 del Regolamento di attuazione approvato con D.P.R. 16.12.1992, n. 495 e successive modifiche integrazioni ed essere conformi per colori, forme e dimensioni.

Le caratteristiche fotometriche, colorimetriche, di scivolosità e di durata dei materiali da usare per i segnali orizzontali, dovranno essere conformi alle prescrizioni del Disciplinare Tecnico del Ministero dei LL.PP. (art. 137, comma 4 del Regolamento di attuazione), ed essere comprovate dalle relative certificazioni.

Nelle more dell'approvazione del disciplinare, con apposito Decreto del Ministro dei LL.PP, le caratteristiche fotometriche, colorimetriche e di resistenza al derapaggio dovranno essere conformi alle prescrizioni generali previste dalla norma UNI EN 1436 relativamente alle classi indicate nella scheda tecnica. Tali caratteristiche si intendono in opera per il periodo di garanzia previsto. Le caratteristiche dovranno essere comprovate dalle relative certificazioni rilasciate da Laboratori ufficiali autorizzati.

La segnaletica andrà realizzata nelle zone di progetto e/o in quelle richieste dal Compartimento

committente.

L'Appaltatore sarà libero di utilizzare materiali di sua scelta, nell'ambito della tipologia di prodotto indicata nell'appalto.

La segnaletica orizzontale in vernice sarà eseguita con apposita attrezzatura.

I bordi delle strisce, linee di arresto, zebraure, scritte ecc., dovranno risultare nitidi e la superficie verniciata uniformemente coperta.

L'Appaltatore dovrà assumersi la responsabilità del risultato dei lavori e fornire scheda tecnica del produttore dei materiali contenente sia le modalità di applicazione (quantitativi di materiale da utilizzare, sistema di applicazione, scheda di applicazione ecc. ecc.) che i dati richiesti nel presente capitolato con specifica assunzione di responsabilità riguardo al mantenimento delle caratteristiche richieste per tutto il periodo di garanzia previsto dal capitolato e copia di certificati di durabilità dei materiali rilasciati da campi prova su strada operanti in situazioni climatiche confrontabili con quelle italiane.

COMPOSIZIONE DEL MATERIALE

Lo spruzzato termoplastico è costituito da una miscela di aggregati di colore chiaro, microsfere di vetro, pigmenti coloranti e sostanze inerti, legate insieme con resine sintetiche termoplastiche, plastificate con olio minerale.

La proporzione dei vari ingredienti è tale che il prodotto finale, quando viene liquefatto, può essere spruzzato facilmente sulla superficie stradale realizzando una striscia uniforme di buona nitidezza.

Gli aggregati sono costituiti da sabbia bianca silicea, calcite frantumata, silice calcinata, quarzo ed altri aggregati chiari ritenuti idonei.

Le microsfere di vetro devono avere buona trasparenza, per almeno l'80%, ed essere regolari (sferiche) e prive di incrinature; il loro diametro deve essere compreso tra mm 0,2 e mm 0,8 (non più del 10% deve superare il setaccio di 420 micron).

Il legante, costituito da resine sintetiche da idrocarburi, plastificate con olio minerale, non deve contenere più del 5% di sostanze acide.

Le resine impiegate dovranno essere di colore chiaro e non devono scurirsi eccessivamente se riscaldate per 16 ore alla temperatura di 150 gradi °C.

L'insieme degli aggregati, dei pigmenti e delle sostanze inerti, deve avere il seguente fuso granulometrico (analisi al setaccio):

Percentuale del passante in peso e quantità del prodotto impiegato

	min	max
setaccio 3.200 micron	100	-
setaccio 1.200 micron	85	95
setaccio 300 micron	40	65
setaccio 75 micron	25	35

Lo spessore della pellicola di spruzzato termoplastico deve essere di norma di mm 1,50 accertabile con sistema di analisi di immagine o sistemi equivalenti.

Nel caso di conglomerato bituminoso drenante è obbligatorio effettuare un ripasso della segnaletica entro 6 mesi dalla stesa.

La percentuale in peso delle microsfere di vetro rispetto allo spruzzato termoplastico non deve essere inferiore al 12%. In fase di stesura dello spruzzato termoplastico, dovrà essere effettuata una operazione supplementare di perlatura a spruzzo sulla superficie della striscia ancora calda, in ragione di circa g/mq 300 di microsfere di vetro.

CARATTERISTICHE CHIMICO-FISICHE DELLO SPRUZZATO

- a) Punto di infiammabilità: superiore a 230 gradi °C;
- b) Punto di rammollimento o di rinvenimento: superiore a 80 gradi °C;
- c) Resistenza alle escursioni termiche: da sotto 0 gradi a + 80 gradi °C;
- d) Resistenza della adesività: con qualsiasi condizione meteorologica (temperatura - 25 gradi °C + 70 gradi °C, sotto l'influenza dei gas di scarico ed alla combinazione dei sali con acqua - concentrazione fino al 5% - sotto l'azione di carichi su ruota fino ad otto tonnellate;
- e) Resistenza alla corrosione: il materiale deve rimanere inalterato se viene immerso in una soluzione di cloruro di calcio, a forte concentrazione, per un periodo di 4 settimane;
- f) Resistenza alla pressione ad alta temperatura: (secondo il metodo di prova delle Norme Inglesi - punto 11/b) dopo un'ora il peso di g 100, dal diametro di mm 24, non deve essere penetrato nel campione, ma aver lasciato soltanto una leggera impronta;
- g) Resistenza all'urto a bassa temperatura: (secondo il metodo di prova delle Norme Inglesi - punto 11/c) dopo la prova d'urto il campione non deve rompersi né incrinarsi alla temperatura di -1 °C.

SISTEMA DI APPLICAZIONE

La segnaletica orizzontale realizzata con spruzzato termoplastico, dovrà essere applicata a spruzzo con idonea attrezzatura. Il risultato da ottenere dovrà essere una striscia netta, diritta senza incrostazioni o macchie, con gli accorgimenti richiesti per le perline post spruzzate.

La macchina spruzzatrice deve essere fornita di un selezionatore automatico che consenta la realizzazione delle strisce tratteggiate senza premarcatura ed alla normale velocità di applicazione dello spruzzato termoplastico.

Lo spruzzato termoplastico dovrà essere applicato su manto stradale asciutto ed accuratamente pulito a cura e spese dell'Appaltatore anche da vecchia segnaletica orizzontale in vernice.

Lo spessore delle strisce e delle zebraature deve essere di media di mm 1,50, mentre lo spessore delle frecce e delle scritte deve essere di mm 2,50.

PROVE DI LABORATORIO SULLA PITTURA

- *Potere Coprente*
 - *Densità*
- La densità della pittura, determinata a 25° C, dovrà essere tra 1,5 e 1,7 kg/l (UNI EN ISO 2811-1).

- *Tempo di essiccamento*

In relazione alla macrorugosità, alle deformazioni del profilo longitudinale e trasversale della pavimentazione stradale e all'umidità dell'aria, la pittura dovrà asciugarsi in modo da consentire l'apertura al traffico del tratto interessato, entro 30 (trenta) minuti dall'applicazione.

Dopo tale tempo massimo consentito, la pittura non dovrà staccarsi, deformarsi, sporcarsi o scolorire sotto l'azione delle ruote gommate degli autoveicoli in transito.

Il tempo di essiccamento potrà essere controllato in laboratorio secondo il metodo UNI 8362/82.

- *Contenuto delle materie non volatili*

Sulla pittura verrà determinato il tenore di materie non volatili (residuo secco).

Il residuo non volatile sarà > 98 % in peso ed è considerato valido sia per la pittura bianca che per quella gialla (UNI 8906/86).

- *Resistenza agli agenti chimici*

Il campione di pittura, con uno spessore umido di 250 um, verrà steso su sei supporti metallici delle dimensioni di cm. 12*6*0.05, dopo essere stato lasciato stagionare in condizioni di ambiente per 7

giorni, verrà immerso, per essere sottoposto ad attacco chimico, nei liquidi di prova, alla temperatura e per il tempo indicato nella seguente tabella:

Liquidi di prova	Temperatura °C	Durata in minuti primi
Lubrificanti	50°	30' + 30' (*)
Carburanti	20°	30' + 30' (*)
Cloruro di calcio	20°	30' + 30' (*)
Cloruro di sodio	20°	30' + 30' (*)
Acido solforico (**)	20°	30' + 30' (*)
Acido cloridrico (**)	20°	30' + 30' (*)

(*) I provini vengono controllati dopo i primi 30' di immersione, successivamente vengono reintrodotti nei contenitori dei liquidi per altri 30' ed infine, al termine della prova, si lasciano asciugare i provini e se ne osserva lo stato di conservazione.

(**) Soluzioni al 20%.

La prova di resistenza agli agenti chimici si ritiene superata positivamente se alla fine della prova, il campione di pittura non presenta alterazioni e/o distacco dai sei supporti metallici.

- *Colore della pittura*

Il colore della pittura, inteso come sensazione cromatica percepita dall'osservatore standard, verrà determinato in laboratorio attraverso le coordinate cromatiche (x, y) su un campione di segnaletica, con riferimento al diagramma cromatico CIE 1931.

Il campione di segnaletica, su cui eseguire le letture colorimetriche, sarà predisposto in laboratorio, oppure verrà utilizzato, se presente, il campione di pittura spruzzata direttamente su un supporto metallico e prelevato in sito su disposizione della D.L.

Oltre alle coordinate cromatiche, ai fini della classificazione della visibilità del prodotto verniciante, verrà rilevato anche il fattore di luminanza L , secondo quanto specificato nella pubblicazione CIE n. 15 (E. 1.3.1.) 1971.

Le pitture di colore bianco e giallo dovranno avere delle coordinate cromatiche che siano contenute all'interno dell'area colorimetrica stabilita, per la relativa tipologia cromatica, dalla norma UNI 7543/2-1988, mediante i vertici:

COLORE	Coordinate dei 4 punti che determinano la zona consentita nel diagramma colorimetrico CIE 1931 (Illuminante D65 - Geometria 45/0°)				
		1	2	3	4
Bianco	X	0.355	0.305	0.285	0.335
	Y	0.355	0.305	0.325	0.375
Giallo (classe Y1)	X	0.443	0.545	0.465	0.389
	Y	0.399	0.455	0.535	0.431
Giallo (classe Y2)	X	0.494	0.545	0.465	0.427
	Y	0.427	0.455	0.535	0.483

Il fattore di luminanza L minimo iniziale, richiesto per i vari prodotti vernicianti bianchi rifrangenti, non dovrà essere inferiore a 0.55, mentre il Fattore di luminanza minimo iniziale, richiesto per i prodotti vernicianti gialli rifrangenti, non dovrà essere inferiore a 0.40.

Il rilievo delle coordinate cromatiche e del fattore di luminanza sarà eseguito sul campione di pittura, preparato in laboratorio, dopo 24 ore dalla stesa.

- *Resistenza alla luce*

La pittura dovrà mantenere inalterato il colore per un periodo di tempo di vita utile del prodotto.

L'accertamento del grado di resistenza dello strato di pittura al decadimento causato dalla luce solare, verrà determinato attraverso l'esposizione del campione alla radiazione di una lampada allo xeno, munita di filtri atti a consentire l'inizio della emissione spettrale a 300 nm (UNI 9397/89).

Al termine della prova, le coordinate cromatiche dovranno ricadere nelle zone consentite per le relative tipologie cromatiche e la differenza delle letture del fattore di luminanza (AB), misurato prima e dopo la prova, non dovrà essere superiore a 0.05.

• *Resistenza all'abrasione*

Il campione di pittura, con uno spessore umido di 300 μ m, sarà steso su due supporti metallici dalle dimensioni in cm di 20 x 12 x 0.05, e sottoposto alla prova di resistenza all'abrasione con il metodo della caduta di sabbia (ASTM D 968-51).

La pellicola, dopo essere stata lasciata ad essiccare per 48 ore a 25° C e con un'umidità relativa del 50 %, dovrà resistere all'azione abrasiva provocata dalla caduta ciclica di un volume predeterminato di sabbia monogranulare di natura silicea.

Il coefficiente di abrasione, sarà determinato dividendo il volume in litri di sabbia usata, necessaria ad asportare lo strato di pittura, per lo spessore iniziale in mm della pittura.

La resistenza all'abrasione potrà essere determinata anche attraverso la valutazione della perdita di massa della pellicola di pittura dopo essere stata assoggettata all'azione di mole abrasive di durezza predefinita (Metodo UNI 10559/96).

• *Fattore di luminanza della pittura*

Per la classificazione della visibilità del prodotto verniciante, sarà rilevato il fattore di luminanza L , secondo quanto specificato nella pubblicazione CIE n. 15 (E. 1.3.1.) 1971.

Il Fattore di luminanza L minimo iniziale, richiesto per i prodotti vernicianti bianchi rifrangenti, non dovrà essere inferiore a 0,60, mentre il Fattore di luminanza minimo iniziale, richiesto per i prodotti vernicianti gialli rifrangenti, non dovrà essere inferiore a 0,40.

Il rilievo delle coordinate cromatiche e del fattore di luminanza sarà eseguito sul campione di pittura, preparato in laboratorio, dopo 24 ore dalla stesa.

SEGNALETICA ORIZZONTALE IN LAMINATO ELASTOPLASTICO

GENERALITÀ

Il materiale oggetto del presente capitolato dovrà essere costituito da un laminato elastoplastico con polimeri di alta qualità, contenente una dispersione di microgranuli di speciale materiale ad alto potere antisdrucchiolo e di microsfele in vetro o ceramica con buone caratteristiche di rifrazione che conferiscano al laminato stesso un buon potere retroriflettente.

Il suddetto materiale dovrà essere prodotto da Ditte in possesso del sistema di qualità secondo le norme UNI-EN 9000.

Per garantire una buona stabilità del colore ed un ancoraggio ottimale delle particelle antisdrucchiolo e delle microsfele, il prodotto dovrà essere trattato in superficie con speciali resine.

Il laminato elastoplastico potrà essere posto in opera ad incasso su pavimentazioni nuove, nel corso della stesura del manto bituminoso, o su pavimentazione già esistente mediante uno speciale "primer", da applicare solamente sul manto d'asfalto.

CARATTERISTICHE TECNICHE

La segnaletica realizzata con tali materiali sarà costituita da laminati elastoplastici, contenenti microgranuli di materiale speciale ad alto potere antisdrucchiolo, di pigmenti stabili nel tempo e con microsfele di vetro o di ceramica con ottime caratteristiche di rifrazione e ad elevata usura.

Dovranno essere impermeabili, idrorepellenti, antiderapanti, resistenti alle soluzioni saline, alle escursioni termiche, all'abrasione e non dovranno scolorire.

Dovranno essere facilmente applicabili su qualunque tipo di superficie.

SISTEMA DI APPLICAZIONE

I laminati vengono applicati seguendo due metodi:

- in-lay (ad incasso), immediatamente dopo la posa dell'asfalto, ad una temperatura compresa tra i 50 e i 75 gradi
- over-lay, con il collante primer, su pavimentazioni già consolidate

I laminati possono essere anche autoadesivi e comunque la loro applicazione dovrà avvenire con l'impiego di idonea attrezzatura, approvata dalla D.L., automatica e semovente dotata di puntatore regolabile, rulli di trascinamento del laminato e lame da taglio comandate automaticamente.

Su pavimentazioni esistenti preventivamente pulite a cura e spese dell'appaltatore, sarà utilizzato del primer per favorirne l'adesione. Prima di applicare il laminato, il primer dovrà essere completamente essiccato. Dopo l'essiccazione dovrà essere pressato con l'impiego di rullo costipatore, a ruote metalliche, d'adequato peso e dimensioni accettato dalla D.L. Le frecce, le lettere e le zebrature saranno posate manualmente e successivamente sottoposte a rullatura.

Potranno inoltre essere posti in opera mediante i procedimenti seguenti:

incassandoli in pavimentazioni nuove ad addensamento non ancora completamente ultimato e con temperatura compresa tra i 50° e i 70°.

Potrà essere effettuata, se ordinata dalla D.L., anche su pavimentazioni realizzate già da tempo, riscaldando la superficie d'incasso con idonea attrezzatura munita di lampade a raggi infrarossi in grado di riscaldare il supporto alle temperature sopra indicate.

L'incasso in entrambi i modi deve essere realizzato con l'impiego di un rullo costipatore, a ruote metalliche, d'adequato peso e dimensioni accettato dalla D.L.

PROVE DI LABORATORIO SULLA PITTURA

- *Potere Coprente*

- *Densità*

La densità della pittura, determinata a 25° C, dovrà essere tra 1,5 e 1,7 kg/l (UNI EN ISO 2811-1).

- *Tempo di essiccaamento*

In relazione alla macrorugosità, alle deformazioni del profilo longitudinale e trasversale della pavimentazione stradale e all'umidità dell'aria, la pittura dovrà asciugarsi in modo da consentire l'apertura al traffico del tratto interessato, entro 30 (trenta) minuti dall'applicazione.

Dopo tale tempo massimo consentito, la pittura non dovrà staccarsi, deformarsi, sporcarsi o scolorire sotto l'azione delle ruote gommate degli autoveicoli in transito.

Il tempo di essiccaamento potrà essere controllato in laboratorio secondo il metodo UNI 8362/82.

- *Contenuto delle materie non volatili*

Sulla pittura verrà determinato il tenore di materie non volatili (residuo secco).

Il residuo non volatile sarà > 98 % in peso ed e' considerato valido sia per la pittura bianca che per quella gialla (UNI 8906/86).

- *Resistenza agli agenti chimici*

Il campione di pittura, con uno spessore umido di 250 um, verrà steso su sei supporti metallici delle dimensioni di cm. 12*6*0.05, dopo essere stato lasciato stagionare in condizioni di ambiente per 7 giorni, verrà immerso, per essere sottoposto ad attacco chimico, nei liquidi di prova, alla temperatura e per il tempo indicato nella seguente tabella:

Liquidi di prova	Temperatura °C	Durata in minuti primi
Lubrificanti	50°	30' + 30' (*)
Carburanti	20°	30' + 30' (*)
Cloruro di calcio	20°	30' + 30' (*)
Cloruro di sodio	20°	30' + 30' (*)
Acido solforico (**)	20°	30' + 30' (*)
Acido cloridrico (**)	20°	30' + 30' (*)

(*) I provini vengono controllati dopo i primi 30' di immersione, successivamente vengono reintrodotti nei contenitori dei liquidi per altri 30' ed infine, al termine della prova, si lasciano asciugare i provini e se ne osserva lo stato di conservazione.

(**) Soluzioni al 20%.

La prova di resistenza agli agenti chimici si ritiene superata positivamente se alla fine della prova, il campione di pittura non presenta alterazioni e/o distacco dai sei supporti metallici.

- Colore della pittura

Il colore della pittura, inteso come sensazione cromatica percepita dall'osservatore standard, verrà determinato in laboratorio attraverso le coordinate cromatiche (x, y) su un campione di segnaletica, con riferimento al diagramma cromatico CIE 1931.

Il campione di segnaletica, su cui eseguire le letture colorimetriche, sarà predisposto in laboratorio, oppure verrà utilizzato, se presente, il campione di pittura spruzzata direttamente su un supporto metallico e prelevato in sito su disposizione della D.L.

Oltre alle coordinate cromatiche, ai fini della classificazione della visibilità del prodotto verniciante, verrà rilevato anche il fattore di luminanza L , secondo quanto specificato nella pubblicazione CIE n. 15 (E. 1.3.1.) 1971.

Le pitture di colore bianco e giallo dovranno avere delle coordinate cromatiche che siano contenute all'interno dell'area colorimetrica stabilita, per la relativa tipologia cromatica, dalla norma UNI 7543/2-1988, mediante i vertici:

COLORE	Coordinate dei 4 punti che determinano la zona consentita nel diagramma colorimetrico CIE 1931 (Illuminante D65 - Geometria 45/0°)				
		1	2	3	4
Bianco	X	0.355	0.305	0.285	0.335
	Y	0.355	0.305	0.325	0.375
Giallo (classe Y1)	X	0.443	0.545	0.465	0.389
	Y	0.399	0.455	0.535	0.431
Giallo (classe Y2)	X	0.494	0.545	0.465	0.427
	Y	0.427	0.455	0.535	0.483

Il fattore di luminanza L minimo iniziale, richiesto per i vari prodotti vernicianti bianchi rifrangenti, non dovrà essere inferiore a 0.55, mentre il Fattore di luminanza minimo iniziale, richiesto per i prodotti vernicianti gialli rifrangenti, non dovrà essere inferiore a 0.40.

Il rilievo delle coordinate cromatiche e del fattore di luminanza sarà eseguito sul campione di pittura, preparato in laboratorio, dopo 24 ore dalla stesa.

- Resistenza alla luce

La pittura dovrà mantenere inalterato il colore per un periodo di tempo di vita utile del prodotto.

L'accertamento del grado di resistenza dello strato di pittura al decadimento causato dalla luce solare, verrà determinato attraverso l'esposizione del campione alla radiazione di una lampada allo xeno, munita di filtri atti a consentire l'inizio della emissione spettrale a 300 nm (UNI 9397/89).

Al termine della prova, le coordinate cromatiche dovranno ricadere nelle zone consentite per le relative tipologie cromatiche e la differenza delle letture del fattore di luminanza (AB), misurato prima e dopo la prova, non dovrà essere superiore a 0.05.

- *Resistenza all'abrasione*

Il campione di pittura, con uno spessore umido di 300 μ m, sarà steso su due supporti metallici dalle dimensioni in cm di 20 x 12 x 0.05, e sottoposto alla prova di resistenza all'abrasione con il metodo della caduta di sabbia (ASTM D 968-51).

La pellicola, dopo essere stata lasciata ad essiccare per 48 ore a 25° C e con un'umidità relativa del 50 %, dovrà resistere all'azione abrasiva provocata dalla caduta ciclica di un volume predeterminato di sabbia monogranulare di natura silicea.

Il coefficiente di abrasione, sarà determinato dividendo il volume in litri di sabbia usata, necessaria ad asportare lo strato di pittura, per lo spessore iniziale in mm della pittura.

La resistenza all'abrasione potrà essere determinata anche attraverso la valutazione della perdita di massa della pellicola di pittura dopo essere stata assoggettata all'azione di mole abrasive di durezza predefinita (Metodo UNI 10559/96).

- *Fattore di luminanza della pittura*

Per la classificazione della visibilità del prodotto verniciante, sarà rilevato il fattore di luminanza \perp , secondo quanto specificato nella pubblicazione CIE n. 15 (E. 1.3.1.) 1971.

Il Fattore di luminanza \perp minimo iniziale, richiesto per i prodotti vernicianti bianchi rifrangenti, non dovrà essere inferiore a 0,60, mentre il Fattore di luminanza minimo iniziale, richiesto per i prodotti vernicianti gialli rifrangenti, non dovrà essere inferiore a 0,40.

Il rilievo delle coordinate cromatiche e del fattore di luminanza sarà eseguito sul campione di pittura, preparato in laboratorio, dopo 24 ore dalla stesa.

SEGNALETICA ORIZZONTALE TEMPORANEA MATERIALI PREFORMATI RETRORIFRANGENTI

Il materiale in oggetto sarà costituito da un laminato elastoplastico autoadesivo, rimovibile per utilizzo temporaneo con polimeri di alta qualità, contenente una dispersione di microgranuli di speciale materiale ad elevato potere antisdrucchiolo e di microsfele ad alto indice di rifrazione tale da conferire al laminato stesso ottime proprietà retroriflettenti.

La resina poliuretana, presente nella parte superiore del prodotto, dovrà assicurare un perfetto e durevole ancoraggio delle microsfele e delle particelle antiscivolo.

Il laminato dovrà contenere al suo interno uno speciale tessuto reticolare in poliestere che assicura un'elevata resistenza alla spinta torsionale esercitata dai veicoli, soprattutto, una facile e perfetta rimovibilità del laminato dalla pavimentazione.

Il colore giallo sarà ottenuto utilizzando esclusivamente pigmenti organici.

Detto laminato dovrà risultare quindi sia riciclabile che distrutibile come rifiuto atossico; conforme alle normative europee sull'ambiente, considerato "prodotto non inquinante"

L'adesivo posto sul retro del preformato dovrà permettere una facile e rapida applicazione del prodotto pur garantendone la non alterazione anche sotto elevati volumi di traffico.

Appena applicato, il laminato è immediatamente transitabile.

Il laminato oggetto della presente specifica dovrà avere i seguenti valori minimi iniziali di retroriflettenza RL espressi in millicandele per metro quadrato per lux di luce incidente (mcd/mq x lux):

- retroriflettenza 300 mcd/luxmq
- antiscivolosità 55 SRT
- spessore 1,5 mm

I valori indicati sono derivanti dalla norma UNI EN 1436.

Per il suddetto materiale dovranno essere presentati i certificati di antiscivolosità e rifrangenza, di cui al presente Capitolato, attestanti che il prodotto elastoplastico è prodotto da azienda in possesso del sistema di qualità secondo le norme UNI EN 9000.

SEGNALETICA ORIZZONTALE PERMANENTE MATERIALI PREFORMATI RETRORIFRANGENTI

La segnaletica orizzontale realizzata in preformato retrorifrangente dovrà attenersi alla normativa di cui all'art.40 del "Nuovo Codice della Strada" approvato con D. Lgs n. 285 del 30.04.1992 e del suo Regolamento di Esecuzione approvato con D.P.R. n. 495 del 16.12.1992 e successive modifiche e integrazioni, in particolare dall'art. 137 all'art.155.

Il materiale in oggetto dovrà essere costituito da un laminato elastoplastico autoadesivo con polimeri di alta qualità, contenente una dispersione di microgranuli ad alto potere antisdrucchiolo e di microsfele in vetro "TIPO A", "TIPO B e C" con caratteristiche in rifrazione tali da conferire al laminato stesso un alto e continuato potere retroriflettente.

Per garantire una buona stabilità del colore ed un ancoraggio ottimale delle microsfele, il prodotto dovrà essere trattato in superficie con una speciale resina.

Il laminato elastoplastico autodesivo potrà essere posto in opera ad incasso su pavimentazioni nuove, nel corso della stesura del manto bituminoso, o su pavimentazioni già esistenti mediante uno speciale "Primer", da applicare solamente sul manto d'asfalto.

Il laminato dovrà inoltre essere in grado di conformarsi perfettamente alla pavimentazione stradale attraverso l'azione del traffico, ed essere, dopo l'applicazione, immediatamente transitabile.

Il laminato potrà essere utilizzato per la realizzazione di segnalamenti orizzontali longitudinali, simboli e iscrizioni di ogni tipologia.

PRESTAZIONI DELLA SEGNALETICA ORIZZONTALE

Il presente articolo richiama la norma europea UNI EN 1436/2004 e l'obbligo dell'appaltatore al rispetto integrale della stessa norma, anche per le parti non espressamente riportate, nelle more dell'approvazione del disciplinare, con apposito Decreto del Ministro dei LL.PP.

La norma specifica le prestazioni che la segnaletica orizzontale di colore bianco e giallo deve possedere per garantire all'utente della strada una buona funzionalità.

La segnaletica orizzontale deve essere efficiente fin dalla posa in opera ed i requisiti richiesti devono essere mantenuti per tutta la vita funzionale prevista ed espressamente indicata.

Vengono di seguito definiti tali requisiti, in base a quanto previsto dalla Norma UNI EN 1436/2004.

Gli standard prestazionali richiesti sono la riflessione in condizioni di luce diurna e di illuminazione artificiale, la retroriflessione in condizioni di illuminamento mediante i fari degli autoveicoli, il colore e la resistenza allo derapaggio.

Il valore che sarà di norma controllato ai fini delle valutazioni della DL sarà prioritariamente la retroriflessione con luce artificiale (visibilità notturna).

REQUISITI

I requisiti che la segnaletica orizzontale deve possedere, definiti SOGLIE DI ACCETTABILITA', ai sensi della norma europea sopra specificata, UNI EN 1436/2004, riguardano le prestazioni che la stessa deve rispettare durante la sua durata di vita funzionale, espressi attraverso parametri che rappresentano diversi aspetti prestazionali della segnaletica orizzontale in termini di classi di prestazioni. Tali valori minimi dovranno essere rispettati indipendentemente dall'eventuale usura causata dalle operazioni di

manutenzione invernale del piano viabile e se l'usura è eccessiva, dovranno essere ripristinati a cura e spese dell'Impresa, in modo da mantenere i livelli di visibilità richiesti.

Le misure potranno essere fatte per ogni requisito elencato, ad insindacabile giudizio della DL.

Il mancato rispetto di un requisito è da considerarsi come un "mancato servizio" e quindi tale da giustificare le detrazioni e le penali di cui alle Norme Generali.

Per le verifiche dei parametri prestazionali previsti si individuano due metodi:

- eseguibili con strumentazione puntuale
- eseguibili con strumentazione ad alto rendimento

I primi permettono il rilievo dei parametri Qd, RL, coordinate cromatiche, fattore di luminanza e SRT, mentre i secondi RL ed eventualmente CAT.

RIFLESSIONE ALLA LUCE DEL GIORNO O IN PRESENZA DI ILLUMINAZIONE STRADALE (Qd)

Il primo parametro che deve essere rispettato dall'appaltatore è la riflessione alla luce del giorno o in presenza di illuminazione stradale, misurato mediante il coefficiente di luminanza in condizioni di illuminazione diffusa Qd, espresso in $\text{mcd} \cdot \text{m}^{-2} \cdot \text{lx}^{-1}$. Il coefficiente di luminanza in condizioni di illuminazione diffusa rappresenta la luminosità di un segnale orizzontale come viene percepita dai conducenti degli autoveicoli alla luce del giorno tipica o media o in presenza di illuminazione stradale.

La segnaletica orizzontale bianca realizzata, in condizioni di superficie stradale asciutta, deve rispettare, per tutta la durata dell'appalto, il seguente valore minimo di Qd:

$Qd \geq 100 \text{ mcd} \cdot \text{m}^{-2} \cdot \text{lx}^{-1}$, corrispondente alla classe Q2.

RETRORIFLESSIONE IN CONDIZIONI DI ILLUMINAZIONE CON I PROIETTORI DEI VEICOLI (RL)

Il secondo parametro che deve essere rispettato dall'appaltatore è la retroriflessione in condizioni di illuminazione con i proiettori dei veicoli, misurata mediante il coefficiente di luminanza retroriflessa RL, espressa in $\text{mcd} \cdot \text{m}^{-2} \cdot \text{lx}^{-1}$. Il coefficiente di luminanza retroriflessa rappresenta la luminosità di un segnale orizzontale come viene percepita dai conducenti degli autoveicoli in condizioni di illuminazione con i proiettori dei propri veicoli.

In condizioni di superficie stradale asciutta, la segnaletica orizzontale deve rispettare il seguente valore minimo di RL: $RL \geq 150 \text{ mcd} \cdot \text{m}^{-2} \cdot \text{lx}^{-1}$, corrispondente alla classe R3;

In condizioni di bagnato deve rispettare il seguente valore minimo di RL :

$RL \geq 35 \text{ mcd} \cdot \text{m}^{-2} \cdot \text{lx}^{-1}$, corrispondente alle classi RW2, salvo che si usino i sistemi di emersione delle parti retroriflettenti.

La misura del parametro RL, sull'asciutto, effettuata con le modalità specificate nel seguito, è alla base della valutazione ed accettazione o meno del lavoro (parametro prestazionale)

COLORE

La segnaletica orizzontale da realizzarsi e/o mantenersi con il presente capitolato speciale d'appalto deve essere di colore bianco o giallo. Pertanto, le coordinate di cromaticità x, y per la segnaletica orizzontale asciutta devono trovarsi all'interno delle regioni definite dai vertici forniti nel seguente prospetto e illustrati nella figura 1.

Vertici delle regioni di cromaticità per segnaletica orizzontale bianca e gialla

COLORE	Coordinate dei 4 punti che determinano la zona consentita nel diagramma colorimetrico CIE 1931 (Illuminante D65 - Geometria 45/0°)				
		1	2	3	4
Bianco	X	0.355	0.305	0.285	0.335

	Y	0.355	0.305	0.325	0.375
Giallo (classe Y1)	X	0.443	0.545	0.465	0.389
	Y	0.399	0.455	0.535	0.431
Giallo (classe Y2)	X	0.494	0.545	0.465	0.427
	Y	0.427	0.455	0.535	0.483

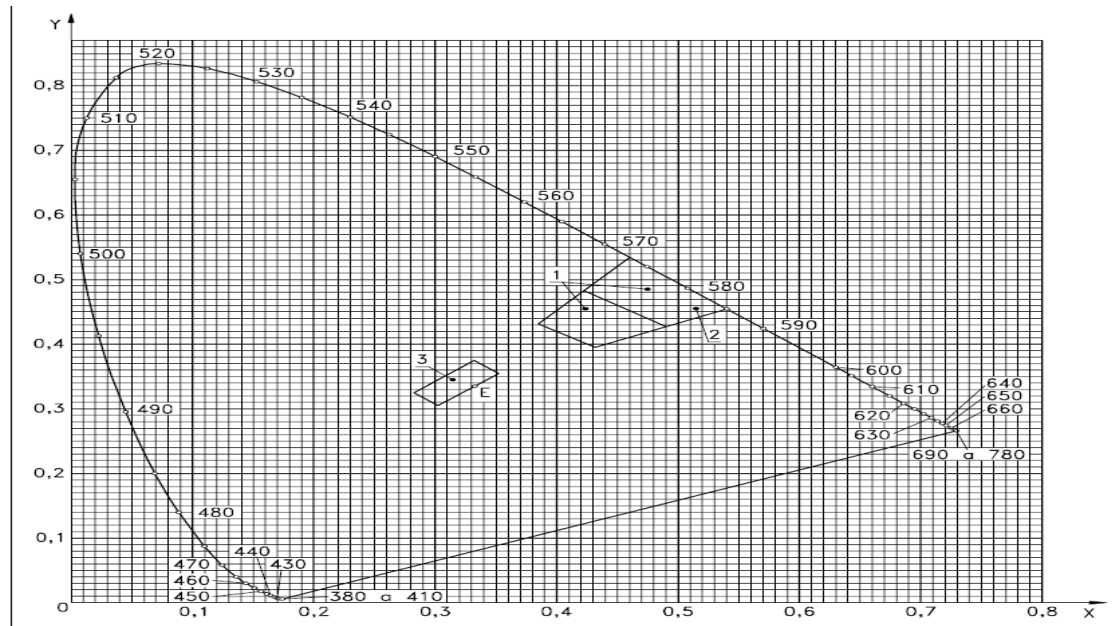


Figura 1:
1 e 2
giallo; 3

bianco. RESISTENZA AL DERAPAGGIO (SRT)

Il terzo parametro che l'appaltatore deve rispettare nell'esecuzione dei lavori è il valore della resistenza al derapaggio, espresso in unità SRT, che deve rispettare, per tutta la durata dell'appalto, indipendentemente dalle eventuali condizioni di piano viabile liscio, il seguente valore minimo:

$SRT \geq 50$, corrispondente alla classe S2.

La resistenza al derapaggio deve essere misurata seguendo le indicazioni contenute nell'appendice D della norma europea UNI EN 1436/2004.

METODI DI MISURA DEI PARAMETRI PRESTAZIONALI PREVISTI DALLA UNI EN 1436/2004 ESEGUIBILI CON MEZZI PUNTUALI VERIFICHE CON STRUMENTAZIONI PUNTUALI

Metodo di misurazione del coefficiente di luminanza in condizioni di illuminazione diffusa (Qd)

Per la misurazione del coefficiente di luminanza Qd, si rimanda alla norma europea UNI EN 1436/2004. Si riportano di seguito le indicazioni principali.

a) Condizioni di misurazione normalizzata.

Il coefficiente di luminanza in condizioni di illuminazione diffusa Qd dell'area di misurazione di un segnale orizzontale deve essere determinato nel modo seguente:

$$Qd = L/E \quad \text{unità: mcd} \cdot \text{m}^{-2} \cdot \text{lx}^{-1}$$

dove:

L è la luminanza dell'area di misurazione in condizioni di illuminazione diffusa, unità di misura $\text{mcd} \cdot \text{m}^{-2}$;

E è l'illuminazione sul piano dell'area di misurazione, unità: lx.

La luminanza L deve essere determinata con un angolo di osservazione di $2,29^\circ$ (l'angolo compreso fra la direzione centrale di misurazione e il piano dell'area di misurazione) con l'area di misurazione illuminata mediante una sorgente luminosa normalizzata D65 analoga a quella definita dalla ISO/CIE

10526. L'apertura angolare totale delle direzioni di misurazione non deve essere maggiore di $0,33^\circ$. La superficie di misurazione della segnaletica orizzontale deve avere un'area di minimo 50 cm². Nel caso di alcuni tipi di segnali orizzontali profilati i cui profili siano separati da uno spazio considerevole, l'area di misurazione totale deve essere sufficientemente lunga da comprendere almeno uno di tali spazi. Il risultato più affidabile si ottiene quando la lunghezza totale comprende un multiplo esatto di tali spazi. L'intera area di misurazione deve essere illuminata in modo uniforme.

b) Misurazioni di laboratorio

- Campioni per misurazioni di laboratorio:

I campioni per misurazioni di laboratorio dovrebbero avere una lunghezza compresa fra 20 cm e 40 cm a seconda dell'apparecchiatura di misurazione utilizzata. Per alcuni segnali orizzontali profilati sono necessari campioni più lunghi. Le dimensioni pratiche sono una lunghezza di 40 cm e una larghezza di 20 cm.

- Metodo:

Il campione dovrebbe poggiare su una piastra per facilitarne la movimentazione e rappresentare una superficie di segnaletica orizzontale non deformata. Il campione può essere steso direttamente sulla piastra oppure può essere prelevato dalla superficie stradale e fatto aderire alla piastra.

L'illuminazione diffusa può essere fornita da una sfera fotometrica al centro della quale sia fissato il campione di segnaletica in posizione orizzontale. Nella sfera deve essere installata una sorgente luminosa in modo tale che l'illuminazione diretta cada esclusivamente sulla metà inferiore della sfera. La metà superiore della sfera avrà dunque una luminanza pressoché uniforme per effetto dei fenomeni di riflessione e interriflessione

c) Apparecchiatura per misurazione in situ

In caso di misurazioni in situ, l'illuminazione indiretta può essere fornita da un'apertura in una sfera illuminata. È ammesso l'uso di altri tipi di illuminazione a condizione che la luminanza si mantenga costante o che produca il medesimo effetto e possa essere tarata sulle condizioni normalizzate.

d) Misurazioni alla luce del giorno

La luce del giorno in condizioni di cielo molto coperto con visibilità ragionevole dell'orizzonte si avvicina all'illuminazione diffusa in modo sufficiente da consentire di misurare il coefficiente di luminanza in condizioni di illuminazione diffusa.

Queste misurazioni possono essere effettuate con un misuratore di luminanza collocato, per esempio, su un veicolo, puntato in avanti con il corretto angolo di osservazione. La luminanza e l'illuminazione della segnaletica orizzontale davanti al veicolo dovrebbero essere controllate contemporaneamente.

Metodo di misurazione del coefficiente di luminanza retroriflessa (RL)

Per la misurazione del coefficiente di luminanza retroriflessa RL, si rimanda alla norma europea UNI EN 1436/2004. Si riportano di seguito le indicazioni principali.

δ) Condizioni di misurazione normalizzata.

Il coefficiente di luminanza retroriflessa RL dell'area di misurazione scelta sulla segnaletica orizzontale deve essere determinato nel modo seguente:

$$RL = L/E^\perp \quad \text{unità: mcd} \cdot \text{m}^{-2} \cdot \text{lx}^{-1}$$

dove:

L è la luminanza dell'area di misurazione illuminata da un'unica sorgente luminosa che abbia una piccola separazione angolare rispetto alla posizione dalla quale viene misurata la luminanza, unità di misura mcd·m⁻²;

E[⊥] è l'illuminazione creata da una sorgente luminosa sull'area di misurazione su un piano perpendicolare alla direzione di illuminazione, unità: lx.

In condizioni di misurazione normalizzata, le direzioni di misurazione e illuminazione definiscono un piano perpendicolare al piano dell'area di misurazione; l'angolo di osservazione α (l'angolo compreso

fra la direzione centrale di misurazione e il piano dell'area di misurazione) è di $2,29^\circ$, mentre l'angolo di illuminazione ε (l'angolo compreso fra la direzione centrale di illuminazione e il piano dell'area di misurazione) è di $1,24^\circ$. L'area di misurazione deve essere illuminata da una sorgente luminosa normalizzata A analoga a quella definita dalla ISO/CIE 10526.

L'apertura angolare totale delle direzioni di misurazione non deve essere maggiore di $0,33^\circ$. L'apertura angolare totale delle direzioni di illuminazione non deve essere maggiore di $0,33^\circ$ sul piano parallelo al piano dell'area di misurazione del segnale orizzontale e di $0,17^\circ$ sul piano contenente le direzioni di misurazione e di illuminazione.

L'area di misurazione sulla segnaletica orizzontale deve avere una superficie minima di 50 cm². Nel caso di alcuni tipi di segnali orizzontali profilati i cui profili siano separati da uno spazio considerevole, l'area di misurazione totale deve essere sufficientemente lunga da comprendere almeno uno di tali spazi. Il risultato più affidabile si ottiene quando la lunghezza totale comprende un multiplo esatto di tali spazi. L'intera area di misurazione deve essere illuminata in modo uniforme.

Queste misure trasformate in valori di tratta omogenea dei rilievi ad alto rendimento, sono il parametro prestazionale su cui si valuterà l'efficacia della segnaletica e che sarà usato per la definizione di eventuali penali

e) *Misurazione in condizioni di illuminazione con proiettori di veicoli.*

È possibile effettuare di notte misurazioni del coefficiente di luminanza retroriflessa RL della segnaletica orizzontale utilizzando un misuratore di luminanza avente caratteristiche idonee e uno dei proiettori di un veicolo adibito al trasporto passeggeri alimentato alla massima potenza o una lampada analoga.

La geometria di misurazione definita nel paragrafo ove si descrivono le condizioni di misurazione normalizzata, è rispettata se la lampada è montata ad un'altezza di 0,65 m dalla superficie stradale, il misuratore di luminanza è montato direttamente sopra la lampada ad un'altezza di 1,2 m dalla superficie stradale e le misurazioni sono effettuate da una distanza di 30 m. Il proiettore deve avere un'intensità luminosa di almeno 100 000 cd in modo tale da fornire un'illuminazione E^\perp maggiore di 100 lx. Il raggio del proiettore dovrebbe essere sufficientemente ampio da consentire un'illuminazione uniforme dell'area di misurazione. Un angolo di misurazione idoneo del misuratore di luminanza è un angolo di $6'$, che dà un'area di misurazione ellittica di 5 cm per 130 cm. Per questo angolo di misurazione, la risoluzione del misuratore di luminanza dovrebbe essere di 0,1 cd·m⁻² o maggiore.

È opportuno evitare che luce riflessa colpisca l'apparecchiatura di taratura, che si tratti di un misuratore di illuminazione o di riflessione, frapponendo schermi o superfici scure opache fra la luce e l'apparecchiatura di taratura durante la taratura. È inoltre opportuno evitare che la segnaletica orizzontale sia colpita da riflessi generati da oggetti luminosi dietro ad essa, quali proiettori di veicoli che sopraggiungono, cartelli stradali o superfici riflettenti. Quando si misurano segnali orizzontali bagnati, è di particolare importanza eliminare i riflessi.

Condizioni di bagnato

Tale condizione di prova deve essere creata versando acqua chiara da un secchio di capacità pari a circa 10 l e da un'altezza di circa 0,5 m dalla superficie. L'acqua deve essere versata in modo uniforme lungo la superficie di prova in modo tale che l'area di misurazione e l'area circostante siano temporaneamente sommerse da un'ondata d'acqua. Il coefficiente di luminanza retroriflessa RL in condizioni di bagnato deve essere misurato alle condizioni di prova 1 min dopo aver versato l'acqua.

Il valore di retroriflessione deve essere determinato in funzione della tipologia della segnaletica e delle condizioni della superficie stradale come previsto dalla UNI EN 1436 allegato B e più precisamente:

Strisce longitudinali

Ogni singola verifica deve risultare dalla media di cinque sondaggi eseguiti nel tratto stradale scelto per il controllo, in punti diversi. In ogni sondaggio devono essere effettuate minimo quindici letture dei

valori di retroriflessione.

Simboli

Per ogni simbolo, il valore di retroriflessione sarà dato dalla media di minimo tre letture.

Lettere

Per ogni lettera, il valore di retroriflessione sarà dato dalla media di minimo tre letture.

Strisce trasversali

Per ogni striscia trasversale, il valore di retroriflessione sarà dato dalla media di minimo quindici letture.

Frecce direzionali

Per ogni freccia direzionale sulla piattaforma, il valore di retroriflessione sarà dato dalla media di minimo cinque letture.

METODO DI MISURAZIONE DELLE COORDINATE DI CROMATICITÀ x ED y

Per la misurazione delle coordinate di cromaticità, si rimanda alla norma europea UNI EN 1436/2004. Si riportano di seguito le indicazioni principali.

- *Condizioni di misurazione normalizzata.*

Le coordinate di cromaticità x ed y devono essere misurate utilizzando una sorgente luminosa normalizzata D65 analoga a quella definita dalla ISO/CIE 10526. La geometria è definita alla situazione $45^\circ/0^\circ$, ossia con illuminazione a $45^\circ \pm 5^\circ$ e misurazione a $0^\circ \pm 10^\circ$. Gli angoli sono misurati rispetto alla perpendicolare della superficie della segnaletica orizzontale. L'area minima misurata della superficie della segnaletica orizzontale deve essere di 5 cm². Per superfici molto ruvide, l'area misurata mediante l'apparecchiatura dovrebbe essere maggiore di 5 cm².

- *Apparecchiatura di misurazione.*

La misurazione può essere effettuata per mezzo di apparecchiature di laboratorio su campioni di segnaletica orizzontale o per mezzo di apparecchiature portatili su segnaletica orizzontale applicata alla superficie stradale. Tali apparecchiature possono basarsi su misurazioni spettrali seguite dal calcolo del fattore di luminanza β e delle coordinate di cromaticità x ed y .

Il valore delle coordinate tricromatiche deve essere determinato in funzione della tipologia della segnaletica e più precisamente:

Strisce longitudinali

Ogni singola verifica deve risultare dalla media di cinque sondaggi eseguiti nel tratto stradale scelto per il controllo, in punti diversi. In ogni sondaggio devono essere effettuate minimo tre letture dei valori delle coordinate cromatiche.

Simboli

Per ogni simbolo, il valore delle coordinate tricromatiche sarà dato dalla media di minimo cinque letture.

Lettere

Per ogni lettera, il valore delle coordinate tricromatiche sarà dato dalla media di minimo tre letture.

Strisce trasversali

Per ogni striscia trasversale, il valore delle coordinate tricromatiche sarà dato dalla media di minimo cinque letture.

METODO DI MISURAZIONE DELLA RESISTENZA AL DERAPAGGIO SRT

Per la misurazione della resistenza al derapaggio SRT, si rimanda alla norma europea UNI EN 1436/2004.

Principio della prova

L'apparecchiatura di prova è costituita da un pendolo oscillante provvisto di un cursore di gomma all'estremità libera. Viene misurata la perdita di energia causata dall'attrito del cursore su una lunghezza specificata della superficie stradale. Il risultato è espresso in unità SRT.

METODI DI MISURA DEI PARAMETRI PRESTAZIONALI CON MEZZI AD ALTO RENDIMENTO
METODO DI MISURAZIONE DEL COEFFICIENTE DI LUMINANZA RETRORIFLESSA RL

I controlli verranno eseguiti con l'ausilio di Imprese specializzate ritenute idonee dal Committente, in accordo e con l'assistenza della D.L. impiegando un automezzo ad alto rendimento che misura automaticamente e ad una velocità sostenuta il coefficiente di luminanza retroriflessa dei materiali per la segnaletica orizzontale presenti sulla carreggiata stradale.

Tale mezzo deve impiegare un'apparecchiatura di lettura con geometria stabilita dalla UNI EN 1436/2004 allegato B.

I valori della visibilità notturna devono essere rilevati in continuo con un intervallo non minore di 40 cm, e devono essere restituiti con un valore medio ogni 50 o 100 metri, al fine di determinare i tronchi omogenei specificati nel successivo paragrafo.

Tali rilievi devono essere effettuati sulle strisce longitudinali continue e discontinue.

TRONCHI OMOGENEI

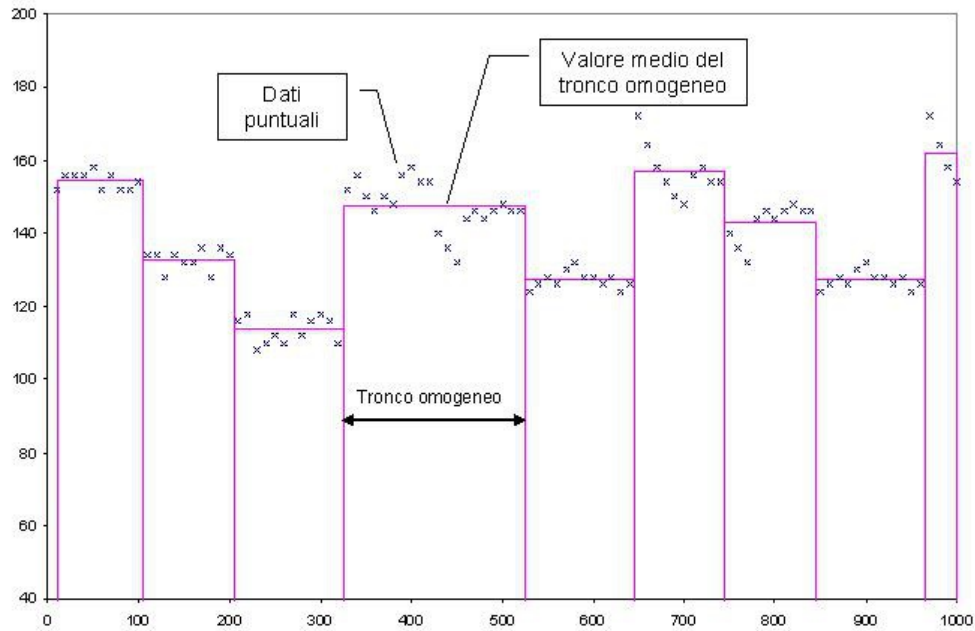
La serie di dati puntuali (valori di luminanza retroriflessa campionati con il passo di misura scelto così come indicato al paragrafo precedente) vengono elaborati in "TRONCHI OMOGENEI" allo scopo di ridurre la dispersione di tali dati che possono essere imputati ad errori casuali o a piccole disomogeneità dei materiali.

Il tronco omogeneo si può anche calcolare con misure di tipo puntuale, purché sufficientemente numerose.

Per tronco di misura omogenea (tratto in condizioni simili) si intende un tratto di segnaletica per il quale ha senso definire un valore medio ed una varianza della misura considerata (valori dell'indicatore ripartiti secondo una distribuzione "normale") e per il quale la differenza con le medie del tronco precedente e successivo risulta significativa.

I tronchi omogenei saranno individuati da un programma di calcolo collegato al programma di restituzione dei dati di retroriflessione.

Tale valore medio sarà utilizzato per verificare i requisiti prestazionali del fattore di luminanza retroriflessa RL e per l'accettazione o meno dei lavori



Con i valori rilevati per i tronchi omogenei si calcolerà l'Indicatore di Qualità della Segnaletica I_{SEGN} secondo la formula riportata nella tabella dell'indicatore I_{SEGN} : il valore di I_{SEGN} varia tra 100 e 0, sulla base della presenza più o meno elevata di tratti con valori di retroriflessione anch'essa più o meno elevata, ma mai inferiore al limite richiesto; il valore di I_{SEGN} da ritrovare sulla tratta in esame è quello del livello richiesto in contratto (rilevamenti una tantum o contratto a forfait).

INDICATORE I_{SEGN}

1. INDICATORE	I_{SEGN}
1.1 Nome dell'indicatore	Indicatore di Qualità per la visibilità della Segnaletica orizzontale
1.2 Criterio di valutazione	$I_{SEGN} = (A\% + 3/4B\% + 1/2C\%)$ <p>In cui A,B,C, sono la lunghezza % dei tratti con i valori di R_L di quei livelli valore da 0 a 100</p> <p>Rete ANAS</p> <p>: I : $80 \leq I_{SEGN} = 100$ MOLTO BUONO</p> <p>: II : $60 \leq I_{SEGN} < 80$ BUONO</p> <p>: III : $40 \leq I_{SEGN} < 60$ SUFFICIENTE</p> <p>: IV V : $0 \leq I_{SEGN} < 40$ INSUFFICIENTE</p>
1.3 Unità dell'indicatore	
1.4 Rete considerata	Manutenzione Ordinaria
1.5 Livelli di qualità dei tratti sotto contratto	SICUREZZA - COMFORT
1.6 Utilizzazione	
1.7 Categoria dell'indicatore	

2. <u>PARAMETRO DI RIFERIMENTO</u>	Luminanza retroriflessa R_L
2.1 Apparecchio o sistema di misura	ECODYN o altra attrezzatura :(angolo illuminazione 1,24°; angolo di osservazione 2,29°, simulante visione a 30 m)
2.2 Tipo di misura	:ALTO RENDIMENTO
2.3 Unità di misura	: $\text{med} : \text{lx}^{-1} \cdot \text{m}^2$
2.4 Frequenza di campionamento	: 50 m (con una frequenza di 50 m e con misure puntuali si possono ottenere tratte omogenee anche con l'apparecchio manuale)
2.5 Opera, sezione o tratto a cui si riferisce	: Tratti omogenei, tratti da misure continue
2.6. Classifica delle misure	: A : $160 \geq R_L$ MOLTO BUONO : B : $140 \geq R_L < 160$ BUONO : C : $100 \geq R_L < 140$ SUFFICIENTE : D : $0 \geq R_L < 100$ INSUFFICIENTE
2.7 Periodicità di misura	CASUALE almeno 1 volta nel primo anno e 1 volta negli anni successivi o dopo la stesa ed entro 3 mesi dalla stessa
3. NOTE E COMMENTI	Collegare alle misure di SCRIM o ERMES aderenza superficiale

ADERENZA CAT

Il valore di aderenza potrà misurato con l'Apparecchiatura SCRIM o ERMES e il valore di CAT misurato sulla segnaletica dovrà essere analogo a quello misurato sulla pavimentazione adiacente. E' ammessa una tolleranza di $\pm 10\%$.

VERIFICHE DI ACCETTAZIONE

Le verifiche, nel caso si debba garantire una precisa fascia di valori di I_{SEGN} (Indicatore di qualità per la visibilità della segnaletica orizzontale), saranno eseguite durante l'intero periodo contrattuale e costituiranno elemento di valutazione circa la corretta gestione ed esecuzione dell'attività da parte dell'Appaltatore.

La fascia di I_{SEGN} da rispettare sarà:

- Tra 60 e 80 nel caso di autostrade e strade di tipo A
- Maggiore di 50 nel caso di altre strade.

All'atto della verifica, i valori riscontrati devono in ogni caso risultare superiori alle SOGLIE DI ACCETTABILITA', di cui all'Art. 18. e seguenti, anche in condizioni di piano viabile liscio e indipendentemente dall'eventuale usura causata dalle operazioni di manutenzione invernali del piano viabile.

La Direzione Lavori effettuerà, in contraddittorio con l'Impresa, un numero minimo di un controllo ad alto rendimento o puntuale, per ogni anno, per la verifica di ognuno dei requisiti previsti dal presente Capitolato.

I controlli e le misurazioni degli standard qualitativi previsti, da eseguirsi in contraddittorio tra la Direzione Lavori e l'Appaltatore, e comunque in conformità a quanto stabilito dalla Norma Tecnica UNI EN 1436/2004, saranno eseguiti direttamente dalla DL che potrà avvalersi di Laboratorio ufficiale autorizzato.

ART. 74

SEGNALETICA VERTICALE

NORMATIVA TECNICA DI RIFERIMENTO

Nell'esecuzione dei lavori, l'Impresa dovrà attenersi alle prescrizioni che di seguito vengono riportate per le principali categorie di lavoro.

In particolare dovranno essere rispettate le disposizioni di cui a:

- D.LGS. 30 aprile 1992 n. 285 - Nuovo Codice della Strada e successive modifiche e integrazioni;
- D.P.R. 16 dicembre 1992 n. 495 - Regolamento di esecuzione ed attuazione del nuovo Codice della Strada e successive modifiche e integrazioni;
- Circolare della Direzione Generale ANAS - Direzione Centrale Tecnica - n. 19 del 3 maggio 1993;
- In ogni caso alle norme in vigore al momento dell'esecuzione dei lavori.
- Norma EN 12899-1
- D.M. del 23-09-2005 del Ministero Infrastrutture e Trasporti, Norme Tecniche per le Costruzioni.

Durante l'esecuzione dei lavori, di norma, il traffico non dovrà subire alcuna sospensione, e l'Impresa dovrà provvedere, a sua cura e spese, alle opportune segnaletiche provvisorie, al fine di evitare qualsiasi incidente stradale, di cui rimarrà unico responsabile per qualunque effetto.

PRESCRIZIONI GENERALI DI ESECUZIONE DELLE PRINCIPALI CATEGORIE DI LAVORO E FORNITURE

Per regola generale nell'esecuzione dei lavori e delle forniture l'Impresa dovrà attenersi alle migliori regole dell'arte nonché alle prescrizioni che di seguito vengono date per le principali categorie di lavori. Per tutte le categorie di lavori e quindi anche per quelle relativamente alle quali non si trovino prescritte speciali norme, sia nel presente Capitolato sia nell'Elenco Prezzi l'Impresa dovrà seguire i migliori procedimenti prescritti dalla tecnica e dalla normativa vigente attenendosi agli ordini che all'uopo impartirà la Direzione Lavori all'atto esecutivo.

Tutte le forniture ed i lavori in genere, principali ed accessori previsti o eventuali, dovranno essere eseguiti a perfetta regola d'arte, con materiali e magisteri appropriati e rispondenti alla specie di lavoro che si richiede ed alla loro destinazione.

In particolare l'impresa per le forniture dei segnali dovrà attenersi a quanto previsto dall'art.45 comma 8 del Codice della Strada e art. 194 del relativo Regolamento di attuazione e successive modifiche e integrazioni.

SEGNALETICA VERTICALE

Tutti i segnali stradali, nonché i sostegni ed i relativi basamenti di fondazione dovranno essere conformi per tipi, forme, dimensioni, colori e caratteristiche alle prescrizioni del Regolamento di esecuzione ed attuazione del Nuovo Codice della Strada approvato con D.P.R. del 16 dicembre 1992 n. 495 e successive modifiche ed integrazioni ed alle relative figure e tabelle allegate che ne fanno parte integrante e comunque alle norme in vigore al momento dell'esecuzione dei lavori..

Si richiamano alcune disposizioni del DPR 495/92 per l'impiego di pellicole retroriflettenti (classe 2).

- le disposizioni dell'art. 79, comma 12 del DPR 16.12.1992 n. 495 richiedono l'impiego di pellicole retrorifrangenti ad elevata risposta luminosa (classe 2) per i seguenti segnali:
 - DARE PRECEDENZA
 - FERMARSI E DARE PRECEDENZA
 - DARE PRECEDENZA A DESTRA
 - DIVIETO DI SORPASSO
 - SEGNALE DI PREAVVISO E DI DIREZIONE DI NUOVA INSTALLAZIONE
- Le pellicole di classe 2 sono facoltative per i seguenti segnali:
 - DIVIETO DI ACCESSO
 - LIMITI DI VELOCITÀ
 - DIREZIONE OBBLIGATORIA
 - DELINEATORI SPECIALI

- La scelta della pellicola retroriflettente per tutti gli altri segnali viene indicata dall'Ente Stradale in relazione all'importanza del segnale, alla sua ubicazione e soprattutto alla sua altezza sul piano stradale.

Tutti i segnali circolari, triangolari, targhe, frecce, nonché i sostegni ed i relativi basamenti di fondazione dovranno essere costruiti e realizzati sotto la completa responsabilità dell'Impresa, in modo tale da resistere alla forza esercitata dal vento alla velocità di almeno 150 km/h.

PELLICOLE RETRORIFLETTENTI

1 - Accertamento dei livelli di qualità

Le caratteristiche delle pellicole retroriflettenti devono essere verificate esclusivamente attraverso prove da eseguire presso uno dei seguenti laboratori:

- Istituto Sperimentale dell'Ente Autonomo delle F.S. - Roma
- Istituto Elettrotecnico Nazionale Galileo Ferraris -Torino
- Stazione Sperimentale per le Industrie degli Oli e dei Grassi - Milano
- Centro superiore ricerche, prove e dispositivi della M.C.T.C. - del Ministero dei Trasporti - Roma
- Laboratorio prove e materiali - Società Autostrade - Fiano Romano
- Istituto di Ingegneria dell'Università di Genova
- altri Laboratori dotati di idonee attrezzature previste dal presente disciplinare tecnico, che abbiano acquisita apposita autorizzazione dal Ministero LL.PP., così come modificato dal D.M. 11/07/2000 pubblicato sulla G.U. n°234 del 6.10.2000.

I produttori di pellicole retroriflettenti e degli inchiostri idonei alla stampa serigrafica delle stesse, dovranno tenere a disposizione i certificati di conformità relativi ad esse rilasciati da uno dei laboratori prima indicati e, ove richiesto, esibirne copia a garanzia delle forniture effettuate; per poter accedere all'accertamento dei livelli di qualità presso il laboratorio prescelto dovranno allegare alla domanda una dichiarazione autenticata che i campioni consegnati per le prove derivano da materiale di loro ordinaria produzione e allegarne copia al certificato di conformità delle pellicole retroriflettenti di cui costituiscono parte integrante.

La certificazione, la cui data di rilascio non deve essere anteriore di oltre cinque anni, dovrà essere presentata nella sua stesura integrale; in essa tutte le prove dovranno essere chiaramente e dettagliatamente specificate e dovrà essere dichiarato che le prove stesse sono state eseguite per l'intero ciclo sui medesimi campioni e per tutti i colori previsti dalla Tabella I contenuta nel disciplinare Tecnico di seguito indicato. Dalle certificazioni dovrà risultare la rispondenza alle caratteristiche fotometriche, colorimetriche ed il superamento delle prove tecnologiche previste dal disciplinare tecnico approvato con decreto del 31.03.95 del Ministero dei LL.PP.

Inoltre gli stessi produttori devono rilasciare agli acquirenti una dichiarazione che i prodotti commercializzati corrispondono, per caratteristiche e qualità ai campioni sottoposti a prove.

Il certificato di conformità dovrà essere riferito, oltre alle pellicole retroriflettenti colorate in origine, alle stesse pellicole serigrafate in tutte le combinazioni dei colori standard previste dal Regolamento di attuazione del Codice della Strada; il tipo di inchiostro utilizzato dovrà essere inoltre esplicitamente dichiarato.

2 - Definizioni

Pellicola di classe I

A normale risposta luminosa con durata di anni 7.

Il coefficiente areico di intensità luminosa deve rispondere ai valori minimi prescritti dal "disciplinare" approvato dal Ministro dei LL.PP. e deve mantenere almeno il 50% dei suddetti valori per il periodo minimo di 7 anni di normale esposizione all'esterno in condizioni medio-ambientali.

Per la vita utile del segnale valori inferiori devono essere considerati insufficienti.

Pellicola di classe 2

Ad alta risposta luminosa con durata di anni 10.

Il coefficiente areico di intensità luminosa deve rispondere ai valori minimi prescritti dal "disciplinare" approvato dal Ministro dei LL.PP. e deve mantenere almeno l'80% dei suddetti valori per il periodo minimo di 10 anni di normale esposizione all'esterno in condizioni medio-ambientali.

Per la vita utile del segnale valori inferiori devono essere considerati insufficienti.

Pellicole sperimentali

Come punto 2.2, aventi caratteristiche prestazionali grandangolari superiori (da utilizzarsi in specifiche situazioni stradali di tipo sperimentale) La pellicola grandangolare dovrà essere dotata di un sistema anticondensa la cui caratteristica è definita da un angolo di contatto delle gocce d'acqua, sul segnale, non superiore a 25°, verificata con strumenti per la misura delle tensioni superficiali "Kruss" con acqua distillata ed alla temperatura di 22° C. In tal caso tali caratteristiche dovranno essere attestate da apposito certificato.

Pellicole stampate

Gli inchiostri trasparenti e coprenti utilizzati per la stampa serigrafica delle pellicole retroriflettenti devono presentare la stessa resistenza agli agenti atmosferici delle pellicole.

Le ditte costruttrici dei segnali dovranno garantire la conformità della stampa serigrafica alle prescrizioni della ditta produttrice della pellicola retroriflettente.

I colori stampati sulle pellicole di classe 1 e classe 2 devono mantenere le stesse caratteristiche fotometriche e colorimetriche previste.

Pellicola di tipo A

Pellicole retroriflettenti termoadesive. Private del foglio protettivo dell'adesivo, si applicano a caldo e sottovuoto sui supporti per la segnaletica stradale.

Pellicola di tipo B

Pellicole retroriflettenti autoadesive. Private del foglio protettivo dell'adesivo, si applicano mediante pressione manuale ovvero con attrezzature idonee sui supporti per la segnaletica stradale.

Limite colorimetrico

Linea (retta) nel diagramma di cromaticità (C.I.E. 45.15.200) che separa l'area di cromaticità consentita da quella non consentita.

Individuazione delle pellicole retroriflettenti

I produttori delle pellicole retroriflettenti, rispondenti ai requisiti di cui al presente disciplinare tecnico, dovranno provvedere a rendere riconoscibile a vista quelle con durata di 7 anni, mediante contrassegno integrato con la struttura interna della pellicola, inasportabile, non contraffattibile e visibile per tutto il periodo di durata, contenente il marchio o il logotipo del fabbricante e la dicitura "7 anni".

Nelle certificazioni di conformità dovrà anche essere comprovato, previ controlli specifici, che il marchio di individuazione delle pellicole sia effettivamente integrato nella struttura interna del materiale, inasportabile e perfettamente visibile anche dopo le prove di invecchiamento.

I fabbricanti dei segnali stradali dovranno curare, e gli Enti acquirenti accertare, che su ogni porzione di pellicola impiegata per realizzare ciascun segnale compaia, almeno una volta, il suddetto contrassegno.

Non potranno pertanto essere utilizzate sui segnali stradali pellicole retroriflettenti a normale risposta luminosa sprovviste del marchio anzidetto.

Verifica dei livelli di qualità delle pellicole fornite

L'accertamento dei livelli di qualità delle pellicole retroriflettenti, in sede di verifica della fornitura da parte della D.L., potrà essere effettuato sottoponendo i provini di pellicola all'intero ciclo di prove previsto dal Disciplinare tecnico approvato con D.M. LL.PP. del 31.03.95.

L'accertamento potrà essere effettuato sottoponendo i provini di pellicola all'intero ciclo di prove previsto dal Disciplinare tecnico (Certificazione integrale di riscontro dei valori del Certificato originale di Conformità), ovvero si potranno sottoporre a singole prove campioni di pellicole tal quali, prima di essere applicate ai cartelli ed ai pannelli stradali, o gli stessi segnali stradali (Certificazione parziale di verifica agli standard minimi prescritti).

Nel caso in cui la D.L. richieda la Certificazione integrale o parziale di campioni di pellicole tal quali, si dovrà inviare ad uno dei Laboratori autorizzati, un quantitativo di pellicola la cui superficie minima complessiva per ogni colore, determinata in centimetri quadrati, corrisponda a quella indicata nella seguente tabella:

CARATTERISTICHE delle pellicole	PROVE PRESCRITTE dal Disciplinare Tecnico	N° PROVINI x ogni colore	DIMENS. in cm	SUPERFICIE In cmq
Colorimetriche	Coordinate tricromatiche	3	15*15	675
Fotometriche	Coefficiente areico di intensità luminosit�	3	15*15	675
Tecnologiche	Spessore	1	15*15	225
	Adesivit�	3	2*4	24
	Flessibilit� (*)	3	6*12	216
	Resistenza all'invecchiamento accelerato strumentale	3	9*9	243
	Resistenza alla nebbia salina	3	9*12	324
	Resistenza all'impatto	3	15*15	675
	Resistenza al calore (*)	3	1.5*7.5	33.75
	Resistenza al freddo (*)	3	1.5*7.5	33.75
	Resistenza ai carburanti	2	6*12	144
	Resistenza ai detersivi	2	6*12	144
Superficie complessiva in cmq				3412.5

(*) Prove tecnologiche prescritte dal D.M. del M. LL.PP. del 31.03.1995.

SUPPORTI IN LAMIERA DI FERRO O DI ALLUMINIO

a) Lamiera di ferro.

I segnali saranno costituiti in lamiera di ferro dello spessore non inferiore a 10/10 di millimetro.

Rinforzo perimetrale

Ogni segnale dovr  essere rinforzato lungo il suo perimetro da una bordatura di irrigidimento realizzata a scatola delle dimensioni non inferiori a cm 1.50;

Trattamento lamiera (preparazione del grezzo e verniciatura)

La lamiera di ferro dovr  essere resa ruvida anche mediante carteggiatura, sgrassamento a fondo e quindi sottoposta a procedimento di fosfocromatizzazione e ad analogo procedimento di pari affidabilit  su tutte le superfici.

Il grezzo dopo aver subito i suddetti processi di preparazione, dovr  essere verniciato a fuoco con opportuni prodotti, secondo il tipo di metallo.

La cottura della vernice sar  eseguita a forno e dovr  raggiungere una temperatura di 140  C.

Il resto e la scatolatura dei cartelli verr  rifinito in colore grigio neutro con speciale smalto sintetico.

b) Lamiera di alluminio.

I segnali saranno costituiti in lamiera di alluminio semicrudo puro al 99% dello spessore non inferiore a 25/10 di millimetro (per dischi, triangoli, frecce e targhe di superficie compresa entro i 3 metri quadrati) e dello spessore di 30/10 di millimetri per targhe superiori ai metri quadrati 3 di superficie.

Rinforzo perimetrale

Ogni segnale dovrà essere rinforzato lungo il suo perimetro da una bordatura di irrigidimento realizzata a scatola delle dimensioni non inferiori a cm 1.50;

Traverse di rinforzo e di collegamento

Qualora le dimensioni dei segnali superino la superficie di mq 1.50, i cartelli dovranno essere ulteriormente rinforzati con traverse di irrigidimento piegate ad U dello sviluppo di cm 15, saldate al cartello nella misura e della larghezza necessaria.

Traverse intelaiature

Dove necessario sono prescritte per i cartelli di grandi dimensioni traverse in ferro zincate ad U di collegamento tra i vari sostegni.

Tali traverse dovranno essere complete di staffe d'attacco a morsetto per il collegamento, con bulloni in acciaio inox nella quantità necessaria; le dimensioni della sezione della traversa saranno di mm 50 x 23, spessore di mm 5.00, e la lunghezza quella prescritta per i singoli cartelli.

La verniciatura di traverse, staffe, attacchi e bulloni dovrà essere eseguita come per i sostegni.

La zincatura delle traverse dovrà essere conforme alla Norma UNI 1461 sul Controllo della zincatura.

Congiunzioni diverse pannelli costituenti i cartelli di grandi dimensioni

Qualora i segnali siano costituiti da due o più pannelli congiunti, questi devono essere perfettamente accostati mediante angolari anticorodal da millimetri 20 x 20 e di spessore mm 3.00, opportunamente forati e muniti di un numero di bulloncini in acciaio inox da 1/4 x 15 sufficienti ad ottenere un perfetto assestamento dei lembi dei pannelli.

Trattamento lamiera (preparazione del grezzo e verniciatura)

La lamiera di alluminio dovrà essere resa ruvida anche mediante carteggiatura, sgrassamento a fondo e quindi sottoposta a procedimento di fosfocromatizzazione e ad analogo procedimento di pari affidabilità su tutte le superfici.

Il grezzo dopo aver subito i suddetti processi di preparazione, dovrà essere verniciato a fuoco con opportuni prodotti, secondo il tipo di metallo.

La cottura della vernice sarà eseguita a forno e dovrà raggiungere una temperatura di 140 °C.

Il resto e la scatolatura dei cartelli verrà rifinito in colore grigio neutro con speciale smalto sintetico.

SUPPORTI IN ALLUMINIO ESTRUSO

I supporti monofacciali o bifacciali da usarsi prevalentemente per segnali di direzione, località o preavviso, dovranno essere in alluminio estruso anticorrosione con le facce esposte interamente ricoperte da pellicola retroriflettente.

Le saldature ed ogni altro mezzo di giunzione fra il segnale ed i suoi elementi strutturali, attacchi e sostegni dovranno mantenersi integri ed immuni da corrosione per tutto il periodo di vita utile garantita per ciascun tipo di materiale retroriflettente.

I supporti, aventi a seconda della richiesta altezze diverse, dovranno avere le seguenti caratteristiche:

Spessori

- Per altezze fino a cm. 25, non inferiori a 20/10 di mm, su tutto lo sviluppo del profilo.
- Per altezze superiori a cm. 25, non inferiore a 25/10 di mm, su tutto lo sviluppo del profilo.
- Per le targhe bifacciali la distanza fra le due facce non dovrà essere inferiore a mm. 25.

RINFORZI

Ogni elemento avrà ricavate sul retro speciali profilature ad "omega aperto" formanti un canale continuo per tutta la lunghezza del segnale, che hanno la duplice funzione di irrigidire ulteriormente il supporto e di consentire l'alloggiamento e lo scorrimento della bulloneria di serraggio delle staffe che in questo modo potranno essere fissate, senza problemi di interasse, anche a sostegni esistenti. - Per profili da cm. 25 e cm. 30, sono richieste tassativamente almeno 2 profilature ad "omega aperto".

GIUNZIONI

Ogni profilo avrà ricavato, lungo i bordi superiore ed inferiore, 2 sagome ad incastro che consentano la sovrapposibilità e la congiunzione dei profili medesimi.

Tale congiunzione, per offrire adeguate garanzie di solidità, dovrà avvenire mediante l'impiego di un sufficiente numero di bulloncini in acciaio inox da fissarsi sul retro del supporto.

Inoltre, per evitare possibili fenomeni di vandalismo, tale bulloneria dovrà risultare visibile guardando frontalmente il retro del segnale le teste delle viti saranno del tipo cilindrico con esagono incassato.

FINITURE

Le targhe modulari in lega d'alluminio anticorrosione, dovranno consentire l'intercambiabilità di uno o più moduli danneggiati senza dover sostituire l'intero segnale e permettere, di apportare variazioni sia di messaggio che di formato, utilizzando il supporto originale

ATTACCHI

Ad evitare forature, tutti i segnali dovranno essere muniti di attacchi standard (per l'adattamento ai sostegni in ferro tubolare diametro mm 60-90), ottenuto mediante fissaggio elettrico sul retro di corsoio a "C" della lunghezza minima di cm 22, oppure sarà ricavato (nel caso di cartelli rinforzati e composti di pannelli multipli) direttamente sulle traverse di rinforzo ad U.

Tali attacchi dovranno essere completati da opportune staffe in acciaio zincato corredate di relativa bulloneria pure zincata.

SOSTEGNI

I sostegni per i segnali verticali, portali esclusi, saranno in ferro tubolare diametro mm 60-90 dotati di dispositivo antirotazione, chiusi alla sommità e, previo decapaggio del grezzo, dovranno essere zincati conformemente alle norme U.N.I. 1461, ovvero in sezione ad U delle dimensioni 100x50x5 e poi verniciati con doppia mano di idonea vernice sintetica opaca in tinta neutra della gradazione prescritta dalla Direzione dei Lavori.

Detti sostegni, comprese le staffe di ancoraggio del palo di basamento, dovranno pesare rispettivamente per i due diametri sopra citati non meno di 4.20 e 8.00 kg/m e per le piantane ad U non meno di 7.85 kg/m.

Il dimensionamento e tipo dei sostegni dei grandi cartelli e la loro eventuale controventatura dovrà essere approvato dalla Direzione dei Lavori previo progetto e calcoli statici redatti da tecnico abilitato incaricato a cura e spese dell'impresa.

MOVIMENTI DI MATERIE - SCAVI IN GENERE

Gli scavi occorrenti per la formazione dei basamenti di fondazione saranno eseguiti nelle forme e dimensioni risultanti dai relativi disegni, salvo le eventuali variazioni che l'Amministrazione appaltante è in facoltà di adottare all'atto esecutivo, restando a completo carico dell'Impresa ogni onere proprio di tali generi di lavori, non escluso quello di eventuali sbatacchiatori e puntellature, essendosi di tutto tenuto conto nel fissare gli oneri per la sicurezza dei lavoratori.

Nell'esecuzione degli scavi in genere l'Impresa potrà ricorrere all'impiego di mezzi meccanici.

Dovrà essere usata ogni cura nel sagomare esattamente i fossi, nell'appianare e sistemare le banchine, nel configurare le scarpate e nel profilare i cigli della strada.

Nell'esecuzione degli scavi l'Impresa è tenuta ad effettuare a propria cura e spese l'estirpamento di piante, arbusti e relative radici esistenti sui terreni da scavare. Dovrà essere usata ogni cura nel risagomare i fossi, sistemare le banchine, riconfigurare le scarpate che venissero manomesse durante i lavori di esecuzione delle fondazioni dei segnali, eventualmente anche con apporto di nuovo materiale arido. Tali oneri si intendono compensati con i prezzi di elenco relativi ai movimenti di materie.

Scavi di sbancamento

Per scavi di sbancamento si intendono quelli occorrenti per spianamento del terreno, per taglio di scarpate delle trincee o di rilevati praticati al di sopra del piano orizzontale passante per il punto più depresso del piano di campagna lungo il perimetro dello scavo ed aperti lateralmente almeno da una parte.

Questo piano sarà determinato con riferimento all'intera area di fondazione dell'opera.

Scavi di fondazione

Per scavi di fondazione si intendono quelli relativi all'impianto di opere murarie e che risultino al di sotto del piano di sbancamento, chiusi tra pareti verticali riproducenti il perimetro della fondazione dell'opera.

Il piano di fondazione sarà perfettamente orizzontale e sagomato a gradini con leggera pendenza verso monte per quelle opere che cadono sopra falde inclinate.

Gli scavi di fondazione saranno di norma eseguiti a pareti verticali e l'Impresa dovrà, all'occorrenza, sostenerli con convenienti sbadacchiature.

CONGLOMERATI CEMENTIZI SEMPLICI ED ARMATI

- Generalità

L'Impresa è tenuta all'osservanza del DM 14/9/2005 - "Norme Tecniche per le Costruzioni".

Tutte le opere in conglomerato cementizio necessarie per l'esecuzione di blocchi di fondazione dei segnali incluse nell'appalto, saranno eseguite in base ai calcoli statici ed alle verifiche che l'Impresa avrà provveduto a far effettuare da un tecnico abilitato, nei termini di tempo fissati dalla Direzione dei Lavori.

L'esame e la verifica da parte della Direzione Lavori dei progetti delle opere, non esonera in alcun modo l'Impresa dalla responsabilità ad essa derivante per legge e per pattuizioni del contratto, restando stabilito che, malgrado i controlli eseguiti dalla Direzione Lavori, essa Impresa rimane unica e completa responsabile delle opere a termini di Legge; pertanto essa sarà tenuta a rispondere degli inconvenienti di qualsiasi natura, importanza e conseguenza che avessero a verificarsi.

- Componenti

Cemento, inerti, acqua. I componenti impiegati per la confezione dei conglomerati cementizi devono corrispondere ai requisiti prescritti dalle Leggi vigenti.

- Resistenza dei calcestruzzi

Per la determinazione delle resistenze caratteristiche a compressione dei calcestruzzi e per il controllo di qualità del conglomerato dovranno essere seguite le norme del D.M. 14 febbraio 1992, le disposizioni della Circolare Ministero dei LL.PP. n. 36105 del 16.7.1992 e le Norme Tecniche per le Costruzioni D.M. 14/09/2005 e successive modifiche e integrazioni.

Qualora dalle prove eseguite risultasse un valore della R_{ck} inferiore a quello indicato nei calcoli statici e nei disegni di progetto approvati dalla D.L., (ferma restando la possibilità per la D.L. di non accettare la lavorazione così come eseguita), l'Impresa dovrà presentare su richiesta della stessa D.L., a sua cura e spese, una relazione supplementare nella quale dimostri che, fermo restando le ipotesi di vincoli e di carico delle strutture, la R_{ck} è ancora compatibile con le sollecitazioni previste in progetto, secondo le

prescrizioni delle vigenti norme di Legge e con l'applicazione di adeguata detrazione determinata dal D.L..

Se tale relazione sarà approvata dalla D.L., il calcestruzzo verrà contabilizzato con la classe alla quale risulterà appartenere la relativa Rck.

Nel caso che la Rck non risulti compatibile con le sollecitazioni previste in progetto, l'Impresa sarà tenuta a sua cura e spese, alla demolizione e rifacimento dell'opera, oppure all'adozione di quei provvedimenti che, proposti dalla stessa, per diventare operativi, dovranno essere formalmente approvati dalla D.L.

Nessun indennizzo o compenso sarà dovuto all'impresa se la Rck risulterà maggiore a quella indicata nei calcoli statici e nei disegni approvati dalla Direzione dei Lavori.

- *Posa in opera*

Il conglomerato cementizio deve essere posto in opera ed assestato con ogni cura in modo che le superfici dei getti, dopo la sformatura, dovranno risultare perfettamente piane, senza gibbosità, incavi, cavernosità, sbavature od irregolarità di sorta, tali comunque da non richiedere alcun tipo di intonaco, ne' tantomeno spianamenti o rinzaffi.

L'addensamento in opera deve essere eseguito, per tutte le classi di conglomerato cementizio, mediante vibrazioni ad alta frequenza, i getti saranno eseguiti a strati orizzontali di altezza limitata e comunque non superiore ai cm. 50, resi dopo la vibrazione.

Le interruzioni e le riprese dei getti devono essere curate con diligenza scrupolosa ed in ogni caso devono essere evitate nei punti più sollecitati.

Tra le successive riprese di getto, non si dovranno avere distacchi, o discontinuità e la ripresa deve essere effettuata solo dopo che la superficie del getto precedente sia stata accuratamente pulita, lavata e ripresa con malta liquida dosata a ql 6 di cemento per ogni mc di sabbia.

- *Acciai*

Gli acciai per armature di c.a. debbono corrispondere ai tipi ed alle caratteristiche stabiliti dalle norme tecniche emanate in applicazione dell'art.21 della legge n° 1086/71 e all'osservanza del D.M. 14/09/2005 "Norme Tecniche per le Costruzioni" e successive modifiche e integrazioni.

FONDAZIONI E POSA IN OPERA

La posa della segnaletica verticale dovrà essere eseguita installando sostegni su apposito basamento delle dimensioni minime di cm 30x30x50 di altezza in conglomerato cementizio almeno di classe Rck 250.

Il basamento dovrà essere opportunamente aumentato secondo le esigenze statiche per i cartelli di maggiori dimensioni.

Le dimensioni saranno desunte dai calcoli statici eseguiti da un tecnico progettista abilitato sempre a cura e spese dell'Impresa tenendo presente che gli impianti dovranno resistere ad una velocità massima del vento di 150 km/h.

L'Impresa dovrà curare in modo particolare la sigillatura dei montanti nei rispettivi basamenti prendendo tutte le opportune precauzioni atte ad evitare collegamenti non rigidi, non allineati e pali non perfettamente a piombo.

I segnali dovranno essere installati in modo da essere situati alla giusta distanza e posizione agli effetti della viabilità e della regolarità del traffico seguendo il progetto redatto approvato dalla Direzione dei Lavori.

Il giudizio sull'esattezza di tale posizione è riservata in modo insindacabile dalla Direzione dei Lavori e sarà ed esclusivo carico e spese dell'Impresa ogni operazione relativa allo spostamento dei segnali giudicati non correttamente posati.

ART. 75 DEMOLIZIONE DELLE PAVIMENTAZIONI

DEMOLIZIONE PAVIMENTAZIONE TOTALE O PARZIALE DI STRATI IN CONGLOMERATO BITUMINOSO REALIZZATA CON FRESE

La demolizione della parte della sovrastruttura legata a bitume per l'intero spessore o parte di esso dovrà essere effettuata con idonee attrezzature munite di frese a tamburo funzionanti a freddo, munite di nastro caricatore per il carico del materiale di risulta.

Tutte le attrezzature dovranno essere perfettamente efficienti e funzionanti e di caratteristiche meccaniche, dimensioni e produzioni approvate preventivamente dalla DL; dovranno inoltre avere caratteristiche tali che il materiale risultante dall'azione di scarifica risulti idoneo sempre a giudizio della DL per il reimpiego nella confezione di nuovi conglomerati. La superficie del cavo (nel caso di demolizioni parziali del pacchetto) dovrà risultare perfettamente regolare in tutti i punti, priva di residui di strati non completamente fresati che possono compromettere l'aderenza dei nuovi strati da porre in opera. Non saranno tollerate scanalature provocate da tamburi ed utensili inadeguati o difformemente usurati che presentino una profondità misurata tra cresta e gola superiore a 0,5 cm.

L'Impresa si dovrà scrupolosamente attenere agli spessori di demolizione definiti dalla DL.. Qualora questi dovessero risultare inadeguati a contingenti situazioni in essere e comunque diversi per difetto o per eccesso, l'Impresa è tenuta a darne immediata comunicazione al Direttore dei Lavori che potrà autorizzare la modifica delle quote di scarifica.

Il rilievo dei nuovi spessori dovrà essere effettuato in contraddittorio.

Lo spessore della demolizione dovrà corrispondere in tutti i suoi punti a quanto stabilito dalla DL e sarà valutato mediando l'altezza delle due pareti laterali con quella della parte centrale dello scavo.

La pulizia del piano di scarifica, nel caso di fresature corticali o sub-corticali dovrà essere eseguita con attrezzature approvate dalla DL munite di spazzole e dispositivi aspiranti, in grado di dare un piano depolverizzato, perfettamente pulito.

La demolizione degli strati bituminosi potrà essere effettuata con uno o più passaggi di fresa, secondo quanto previsto dal progetto o prescritto dalla DL; nei casi in cui si debbano effettuare più passaggi, si avrà cura di ridurre la sezione del cassonetto inferiore formando un gradino tra uno strato demolito ed il successivo di almeno 20 cm di base per ciascun lato.

Le pareti dei giunti sia longitudinali sia trasversali dovranno risultare perfettamente verticali e con andamento privo di sgretolature.

Sia la superficie risultante dalla fresatura che le pareti del cavo dovranno, prima della posa in opera dei nuovi strati di riempimento, risultare perfettamente pulite, asciutte e uniformemente rivestite dalla mano di attacco di legante bituminoso tal quale o modificato.

DEMOLIZIONE DEGLI STRATI NON LEGATI DI FONDAZIONE

La demolizione dell'intera sovrastruttura può anche essere effettuata con impiego di attrezzature tradizionali quali escavatori, pale meccaniche, martelli demolitori ecc. a discrezione della DL ed a suo insindacabile giudizio. Le pareti verticali dello scavo dovranno risultare perfettamente verticali e con andamento longitudinale rettilineo e privo di sgretolature. Eventuali danni causati dall'azione dei mezzi sulla parte di pavimentazione da non demolire dovranno essere riparati a cura e spese dell'Impresa.

L'Impresa è inoltre tenuta a regolarizzare e compattare il piano di posa della pavimentazione demolita.

ART. 76

RIPARAZIONE SUPERFICI DEGRADATE DI LIMITATA ESTENSIONE

La riparazione di piccole e circoscritte superfici di pavimentazione ammalorata più o meno diffuse nell'ambito di una corsia o di una carreggiata, sarà effettuata con interventi limitati ai punti ammalorati ed al loro intorno secondo esplicita richiesta della dl.

Questi interventi dovranno essere realizzati con modalità e con impiego di materiali rispondenti alle norme tecniche definite per ciascuna categoria di lavoro.

In particolare dovranno essere impiegate squadre di lavoro attrezzate con frese, finitrici e rulli di idonee dimensioni per essere facilmente trasportate con carrellone ed in grado di realizzare il lavoro a perfetta regola d'arte.

Potranno altresì essere impiegate attrezzature per la rigenerazione in sito della pavimentazione di ridotte dimensioni (max 1,20 m di larghezza), quando gli ammaloramenti in atto non superano lo spessore di 7-8 cm.

In questi casi il lavoro dovrà essere realizzato secondo quanto previsto nell'articolo 7 compensato a misura secondo il prezzo di elenco.

CASO DEI RAPPEZZI LOCALIZZATI

I rappezzi sono intesi come trattamenti di alcuni mq, distaccati tra loro e tesi a riparare in modo provvisorio, ma durevole zone degradate della pavimentazione limitate nello spazio.

Essi sono di due tipi, a seconda del degrado presente

CASO DI DEGRADO DIFFUSO CON BUCHE GIÀ PRESENTI NON CONTIGUE E NON DIFFUSE

Il rappezzo sarà costituito da un tappeto di conglomerato bituminoso a caldo steso a mano e rullato con piastre vibranti oppure da un trattamento di emulsione modificata e graniglia, eventualmente steso in più strati nelle zone più degradate e o depresse rispetto ai piani di rotolamento.

Potranno anche essere usate sopra lo strato iniziale di emulsione, anche fibre di vetro di alcuni cm di lunghezza, spruzzate sul legante di attacco, prima della posa delle graniglie

Le poche buche profonde eventualmente presenti dovranno essere trattate prima del rappezzo con la tecnica descritta allo specifico articolo.

CASO DI DEGRADO DIFFUSO MA CON BUCHE GIÀ PRESENTI CONTIGUE E/O DIFFUSE

Questi rappezzi devono essere preparati con accurata demolizione del materiale degradato, con minifresa che riquadri anche i bordi; spianamento del fondo anche con apporto di materiale prebitumato fine ed impregnazione con emulsione acida al 60% di tutte le superfici orizzontali e verticali ; i degradi localizzati (buche) non comprendibili nelle zone riquadrate saranno trattati come detto allo specifico articolo.

Seguirà il riempimento e la compattazione con rulli di adeguate dimensioni.

Non si dovranno superare i 10 cm per ogni strato data la difficoltà di ben compattare spazi ridotti.

Al fine di aumentare la durata a fatica dei conglomerati bituminosi posti sopra la zona rappezzata, si potrà richiedere la posa in opera di una guaina bituminosa autoadesiva rinforzata con apposito tessuto non tessuto o geotessile a rete che serva a ritardare la risalita delle fessure presenti sul piano d'appoggio.

Per buche in zone a traffico elevato, dopo la stesa della mano di attacco andrà steso il conglomerato bituminoso di riempimento che non dovrà essere a freddo (bitumi flussati), ma a caldo e

preferibilmente modificato con idonei plastomeri, aggiunti nel mescolatore (3-4 kg / ton di conglomerato bituminoso) oppure altri preparati a base cementizia a pronta presa da usare in presenza di acqua.

I rappezzi fatti in condizioni climatiche avverse potranno essere realizzati con materiali a freddo, ma le riparazioni dovranno essere ripetute con conglomerato a caldo e con i metodi sopra descritti.

Qualora i rappezzi effettuati con fresa e riempimento lascino non trattate le zone ad esse circostanti, in cui sono presenti lesioni a pelle di coccodrillo, dette zone potranno essere trattate con i sistemi descritti allo specifico articolo del presente capitolato speciale di appalto

ART. 77

LAVORI DIVERSI NON SPECIFICATI NEI PRECEDENTI ARTICOLI

Per tutti gli altri lavori diversi previsti nei prezzi di elenco, ma non specificati e descritti nei precedenti articoli, che si rendessero necessari, si eseguiranno, oltre alle norme contenute nei prezzi stessi, le migliori regole d'arte e le prescrizioni che saranno impartite dalla D.L..

CAPITOLO XIV

NORME DI MISURAZIONE E CONTABILIZZAZIONE LAVORAZIONI

ART. 78

NORME GENERALI

I lavori saranno liquidati in base alle misure fissate dal progetto anche se dalle misure di controllo rilevate dagli incaricati dovessero risultare spessori, lunghezze, cubature e pesi effettivamente superiori. Soltanto nel caso che la D.L. abbia ordinato per iscritto maggiori dimensioni se ne terrà conto nella contabilizzazione. In nessun caso saranno tollerate dimensioni minori di quelle ordinate, le quali potranno essere motivo di rifacimento a carico dell'Impresa. Le misure saranno prese in contraddittorio mano a mano che si procederà alla esecuzione dei lavori e riportati su appositi libretti che saranno firmati dagli incaricati della D.L. e dell'Impresa. Resta sempre salva, in ogni caso, la possibilità di verifica e rettifica in occasione delle operazioni di collaudo.

La quantità dei lavori e delle provviste sarà determinata a misura o a corpo, in relazione a quanto previsto nel presente Capitolato Speciale d'Appalto.

Per tutte le opere dell'appalto le varie quantità di lavoro saranno determinate con misure geometriche, escluso ogni altro metodo.

In particolare viene stabilito che il costo complessivo del singolo intervento è costituito dal compenso fisso forfettario e dalla valutazione contabile dell'opera ottenuta, applicando il metodo della contabilizzazione "a misura", "a corpo", o "in economia" sulla base dei prezzi unitari di Capitolato.

ART. 79

MANO D'OPERA

Le mercedi orarie degli operai quali sono riportate nell'elenco prezzi, sono invariabili dovunque sia ubicato il bene provinciale dove gli operai dell'Impresa appaltatrice siano comandati a lavorare. La percentuale di manodopera relativa alle singole lavorazioni viene contabilizzata, per ciascuna voce cui è riferita, in misura direttamente proporzionale alla quantità contabilizza.

ART. 80

NOLI

Per la durata e gli effetti del nolo, si richiamano le prescrizioni del Capitolato Generale già citato e comunque esse dovranno fare sempre riferimento ai soli tempi di effettivo utilizzo. Nessun compenso per nolo di ponte tubolare o similare sarà applicato quando i lavori per i quali il ponte è stato approntato saranno computati e valutati prevalentemente a misura o a corpo.

ART. 81

PROVVISTE

Le somministrazioni di ghiaia, ciottoli, pietrischi, sabbie, ecc. verranno normalmente misurate con casse di determinate capacità, o sui mezzi di trasporto. La calce, il cemento ed i conglomerati bituminosi saranno valutati a peso. I materiali laterizi saranno sempre valutati a numero, salvo diverse indicazioni nell'elenco dei prezzi.

ART. 82

LAVORI IN ECONOMIA E MATERIALI A PIE' D'OPERA

Le prestazioni in economia diretta ed i noleggi saranno assolutamente eccezionali, e potranno verificarsi solo per lavori del tutto secondari; in ogni caso non verranno riconosciute e compensate se non corrisponderanno ad un preciso ordine di autorizzazione scritta preventiva della D.L..

I prezzi di elenco per i materiali a piè d'opera diminuiti del ribasso d'asta, si applicano soltanto:

- alle provviste dei materiali a piè d'opera che l'Impresa è tenuta a fare a richiesta della D.L. come ad esempio, somministrazioni per lavori in economia, somministrazione di legname per casseri, paratie, murature, travature, etc., alla cui esecuzione provvede direttamente la Provincia, la somministrazione di ghiaia o pietrisco quando l'Impresa non debba effettuarne lo spandimento.
- per la valutazione dei materiali accettabili nel caso di esecuzione di ufficio o nel caso di rescissione coattiva oppure di scioglimento di contratto;
- nella valutazione del materiale per l'accreditamento del suo importo nei pagamenti in acconto ai sensi dell'art.34 del Capitolato Generale;

I detti prezzi per i materiali a piè d'opera servono pure per la formazione di nuovi prezzi ai quali deve essere applicato il ribasso contrattuale.

In detti prezzi dei materiali è compresa ogni spesa accessoria per dare i materiali a piè d'opera sul luogo di impiego, e spese generali e l'utile dell'Impresa.

ART. 83

STRATO DI COLLEGAMENTO (BINDER) E TAPPETO DI USURA

I conglomerati bituminosi, siano essi relativi allo strato di collegamento (binder) od al tappeto di usura, verranno contabilizzati, secondo le indicazioni dell' E.P.U. di progetto, in base alla superficie ordinata ed eseguita e secondo gli spessori finiti prescritti.

A tale scopo saranno individuati dalla D.L. tratti di strada della lunghezza non superiore a 1 Km.

Per ognuno di questi tratti sarà fatto un prelievo a mezzo carotaggio costituito da almeno 4 campioni prelevati da punti scelti dalla D.L..

Si misura lo spessore di ciascun campione con l'avvertenza che per i campioni il cui spessore sia superiore al 20% a quello prescritto, verrà considerato pari alla misura prescritta aumentata del 20%.

Si esegue la media dei valori così trovati; se tale media è inferiore allo spessore prescritto sarà applicato un prezzo ridotto proporzionalmente a tale minore spessore.

Sugli stessi campioni o su altri campioni prelevati con le stesse modalità sarà determinato l'indice dei vuoti residui a cilindratura finita.

La media aritmetica dei valori così determinata è assunta come indice dei vuoti del conglomerato in opera nel tratto considerato.

Se tale media è superiore a quella prescritta, sarà eseguita una detrazione pari al 3% (tre per cento) per ogni per cento in più dell'indice dei vuoti trovato rispetto a quello prescritto.

Ove nell'Elenco Prezzi sia previsto il pagamento del conglomerato a peso, questo verrà determinato per mezzo di pesatura di tutti i carichi.

I mezzi e gli oneri di pesatura saranno a totale carico dell'Impresa e potranno comportare anche il costante dirottamento degli autocarri sulla più prossima pesa pubblica.

I prezzi fissati nell'allegato Elenco compensano ogni onere e spesa per la fornitura degli inerti e del legante secondo le formule accettate dalla D.L., l'impiego dei macchinari e della mano d'opera occorrenti per la confezione, il trasporto, la stesa e la compattazione del conglomerato ; la fornitura e spandimento dei bitumi liquidi di ancoraggio ; i controlli e le prove da eseguire per lo studio delle miscele e per le opere finite ; quanto altro occorra per dare il lavoro finito a perfetta regola d'arte, secondo tutte le norme dei rispettivi articoli del presente Capitolato.

ART. 84

SEGNALETICA STRADALE ORIZZONTALE

Le strisce spartitraffico o di delimitazione della carreggiata, continue o discontinue, saranno sempre conteggiate a metro lineare di lunghezza realizzata, comprendendo nella misurazione i vuoti che caratterizzano le strisce discontinue.

La segnaletica orizzontale costituita da strisce di larghezza superiore a 25 (venticinque) cm. per innesti, stop, frecce direzionali, strisce pedonali, scritte di vario genere, ecc., sarà conteggiata a metro quadrato di superficie racchiusa dentro l'ipotetica polilinea di delimitazione delle superfici verniciate, comprendendo pertanto i vuoti complementari alle aree verniciate, contenuti all'interno della stessa.

La forma e le dimensioni delle scritte, delle frecce direzionali e delle strisce in genere e le relative distanze di separazione saranno quelle esattamente individuate nel "Regolamento di Esecuzione del Nuovo Codice della Strada" approvato con D.P.R. 16.12.1992 n. 495 e successivi aggiornamenti, in relazione al loro impiego.

Nei prezzi della segnaletica stradale orizzontale é sempre compreso l'onere del tracciamento e della esecuzione in presenza di traffico.