

PROGETTO ARCHITETTONICO

Società di Progettazione Leonardo S.r.l.
Via San Martino 1, 56125 Pisa (PI)
tel +39 050 9315-20, fax +39 050 9315-44
e-mail: segreteria@leonardoprogetti.com
progettista: Arch. Salvatore Re
collaboratori al Progetto Architettonico:
Arch. A. Caponi

STRINGA s.r.l.
strutture, ingegneria, architettura

STUDIO DI INGEGNERIA
Ing. Emiliano Gucci
Via Fiume, 28/30 - 58100 - Grosseto (GR)
tel. e fax: +39 0564 25062
e-mail: direzione@domoticaimpianti.net

Ing. Andrea Pagnini
Studio di Ingegneria
Via dell'Edilizia 108, 58022 Follonica (GR)
tel +39 0566 53434, fax +39 0566 50142
e-mail ing.andrea.pagnini@virgilio.it

Arch. Alessandro Rossi
Via San Martino 1
56124 Pisa (PI)

STATO DI PROGETTO ABACO INFISSI ESTERNI

| | | | |
|-------|-----------------------|----------------------|---------------------|
| Scala | Pratica 171 | Identif. - | Tav AR-01 |
|-------|-----------------------|----------------------|---------------------|

| Rev | Data | Motivazione | Redatto | Verificato | Approvato | Autorizzato |
|-----|-------------|-------------|------------|------------|-----------|-------------|
| 00 | MAGGIO 2018 | PROGETTO | D'AGOSTINO | ARRIGHI | ARRIGHI | RE |
| | | | | | | |

Questo documento è di nostra proprietà esclusiva. E' proibita la riproduzione anche parziale e la cessione a terzi senza la nostra autorizzazione.

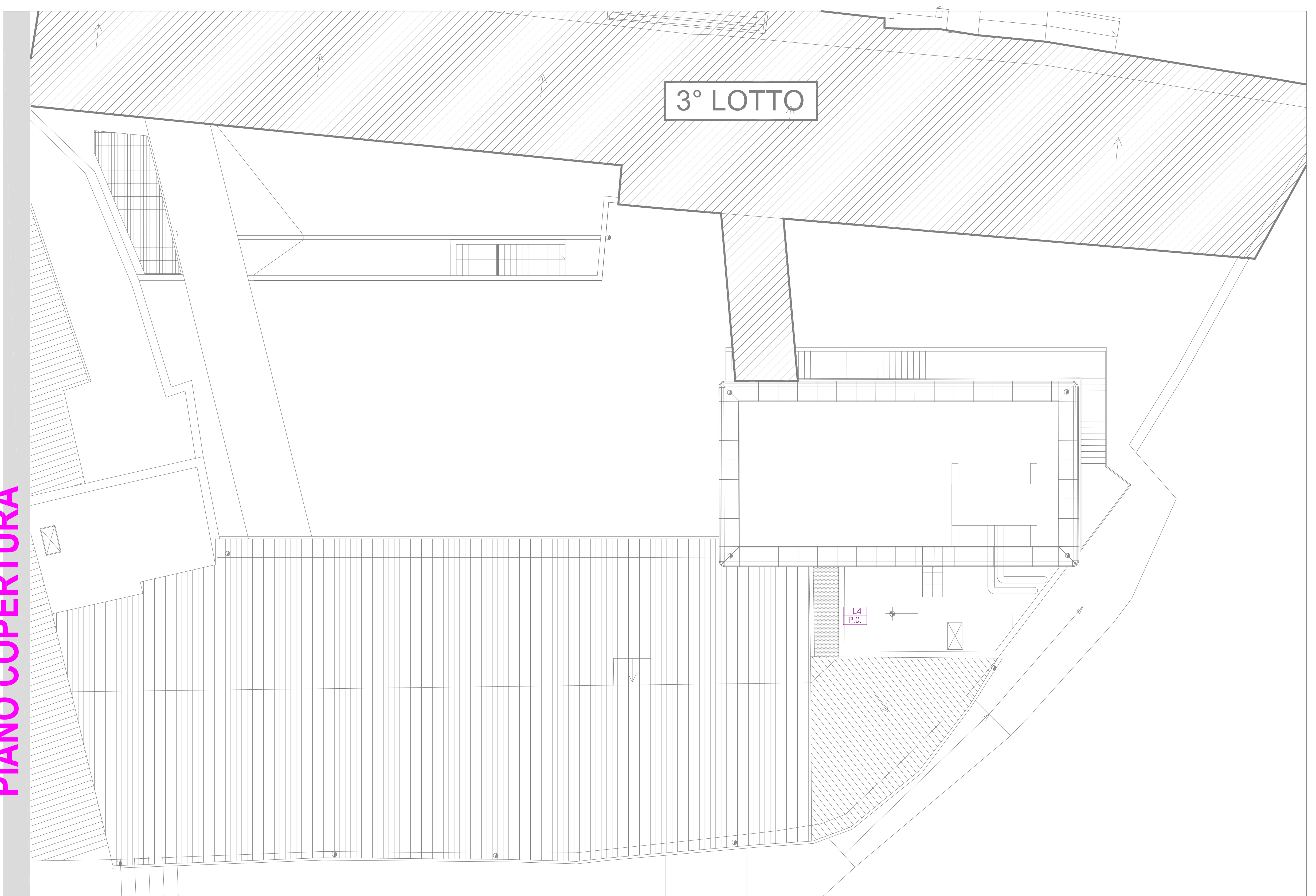
Architectural floor plan of the first floor (PIANO PRIMO - PIANO PRIMO RIALZATO) of a building. The plan shows a large central hall (12) and several smaller rooms (1-9). A red line highlights a specific area in the central hall. The plan is labeled "3° LOTTO" and "PIANTA PIANO PRIMO RIALZATO".

Rooms and areas are numbered 1 through 12. Structural elements are labeled E16 through E21, with P.1 indicating a specific level or section. The plan includes a staircase and a large open area (12) with a red line indicating a specific section.

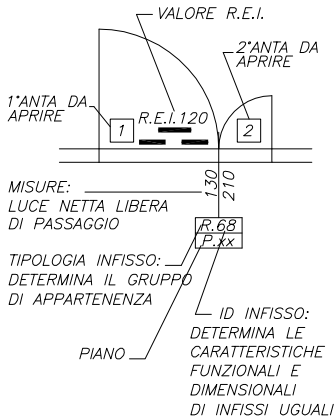
3° LOTTO

Pag. 02

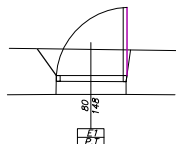
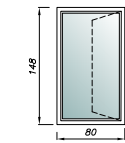
PIANO COPERTURA



| PIANO | |
|-------|----------------------|
| PNT | PIANO INTERRATO |
| PT | PIANO TERRA |
| PI | PIANO PRIMO |
| P* | PIANO PRIMO rialzato |

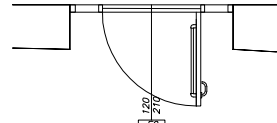
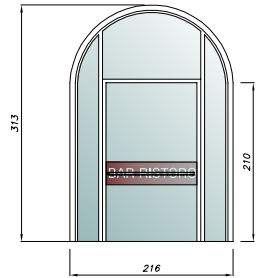


| | |
|----------------|--------------|
| IDENTIFICATIVO | E1 |
| TIPOLOGIA | FINESTRA |
| PIANO | P.T. amb 3 |
| SPECIFICA | ANTA SINGOLA |
| QUANTITA' | 1 |
| NOTE: | |



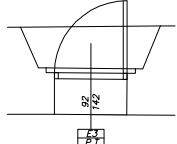
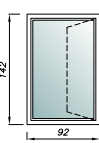
—TELAIO IN TUBOLARE DI ACCIAIO ZINCATO
VERNICIATO CORTEN
—Vetro 4+4.1/12/3+3.1 b.e.
—MANIGLIA IN ACCIAIO
—GUARNIZIONI DI TENUTA
IN GOMMA SILICONICA
—CHIUSURA AUTOMATICA

| | |
|----------------|--------------|
| IDENTIFICATIVO | E2 |
| TIPOLOGIA | PORTA |
| PIANO | P.T. amb 4 |
| SPECIFICA | ANTA SINGOLA |
| QUANTITA' | 1 |
| NOTE: | |



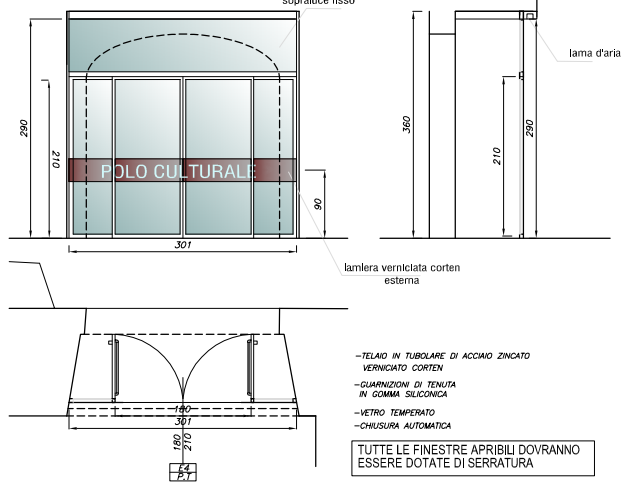
—TELAIO IN TUBOLARE DI ACCIAIO ZINCATO
VERNICIATO CORTEN
—Vetro 5+5.4/12/4+4.1 b.e.
—GUARNIZIONI DI TENUTA
IN GOMMA SILICONICA
—CHIUSURA AUTOMATICA

| | |
|----------------|--------------|
| IDENTIFICATIVO | E3 |
| TIPOLOGIA | FINESTRA |
| PIANO | P.T. amb 5 |
| SPECIFICA | ANTA SINGOLA |
| QUANTITA' | 2 |
| NOTE: | |

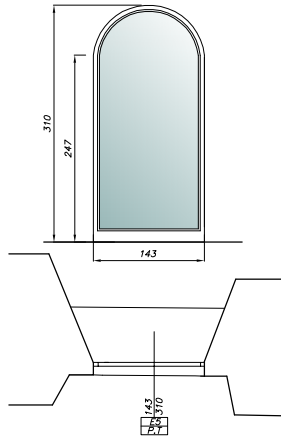


—TELAIO IN TUBOLARE DI ACCIAIO ZINCATO
VERNICIATO CORTEN
—Vetro 4+4.1/12/3+3.1 b.e.
—MANIGLIA IN ACCIAIO
—GUARNIZIONI DI TENUTA
IN GOMMA SILICONICA

| | |
|----------------|---|
| IDENTIFICATIVO | E4 |
| TIPOLOGIA | PORTA |
| PIANO | P.T. amb 6 |
| SPECIFICA | ANTE CENTRALI APRIBILI CON SOPRALUCE FISSO |
| QUANTITA' | 1 |
| NOTE: | |

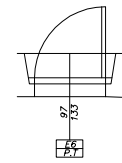
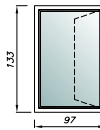


| | |
|----------------|-------------|
| IDENTIFICATIVO | E5 |
| TIPOLOGIA | VETRO FISSO |
| PIANO | P.T. amb 6 |
| SPECIFICA | ANTA FISSA |
| QUANTITA' | 1 |
| NOTE: | |



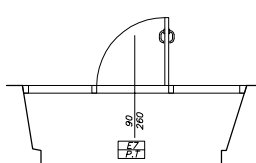
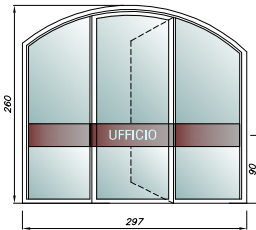
—TELAIO IN TUBOLARE DI ACCIAIO ZINCATO
VERNICIATO CORTEN
—Vetro 5+5.4/12/4+4.1 b.e.
—GUARNIZIONI DI TENUTA

| | |
|----------------|--------------|
| IDENTIFICATIVO | E6 |
| TIPOLOGIA | FINESTRA |
| PIANO | P.T. amb 7 |
| SPECIFICA | ANTA SINGOLA |
| QUANTITA' | 1 |
| NOTE: | |



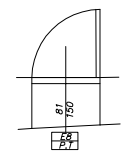
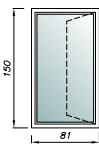
—TELAIO IN TUBOLARE DI ACCIAIO ZINCATO
VERNICIATO CORTEN
—Vetro 4+4.1/12/3+3.1 b.e.
—MANIGLIA IN ACCIAIO
—GUARNIZIONI DI TENUTA
IN GOMMA SILICONICA

| | |
|----------------|--------------|
| IDENTIFICATIVO | E7 |
| TIPOLOGIA | PORTA |
| PIANO | P.T. amb 8 |
| SPECIFICA | ANTA SINGOLA |
| QUANTITA' | 1 |
| NOTE: | |



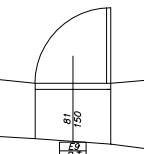
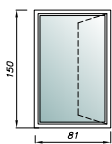
—TELAIO IN TUBOLARE DI ACCIAIO ZINCATO
VERNICIATO CORTEN
—Vetro 5+5.4/12/4+4.1 b.e.
—MANIGLIA IN ACCIAIO
—GUARNIZIONI DI TENUTA
IN GOMMA SILICONICA

| | |
|----------------|--------------|
| IDENTIFICATIVO | E8 |
| TIPOLOGIA | FINESTRA |
| PIANO | P.T. amb 10 |
| SPECIFICA | ANTA SINGOLA |
| QUANTITA' | 1 |
| NOTE: | |



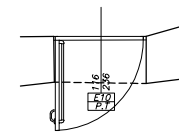
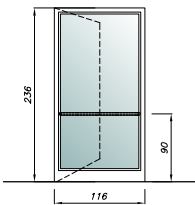
—TELAIO IN TUBOLARE DI ACCIAIO ZINCATO
VERNICIATO CORTEN
—Vetro 4+4.1/12/3+3.1 b.e.
—MANIGLIA IN ACCIAIO
—GUARNIZIONI DI TENUTA
IN GOMMA SILICONICA

| | |
|----------------|--------------|
| IDENTIFICATIVO | E9 |
| TIPOLOGIA | FINESTRA |
| PIANO | P.T. amb 11 |
| SPECIFICA | ANTA SINGOLA |
| QUANTITA' | 1 |
| NOTE: | |



—TELAIO IN TUBOLARE DI ACCIAIO ZINCATO
VERNICIATO CORTEN
—Vetro 4+4.1/12/3+3.1 b.e.
—MANIGLIA IN ACCIAIO
—GUARNIZIONI DI TENUTA
IN GOMMA SILICONICA

| | |
|----------------|----------------|
| IDENTIFICATIVO | E10 |
| TIPOLOGIA | PORTA FINESTRA |
| PIANO | P.T. amb 12 |
| SPECIFICA | ANTA SINGOLA |
| QUANTITA' | 1 |
| NOTE: | |



—TELAIO IN TUBOLARE DI ACCIAIO ZINCATO
VERNICIATO CORTEN
—Vetro 5+5.4/12/4+4.1 b.e.
—GUARNIZIONI DI TENUTA
IN GOMMA SILICONICA

Titolo

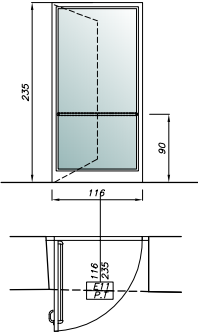
ABACO INFISSI ESTERNI

Pag.

04

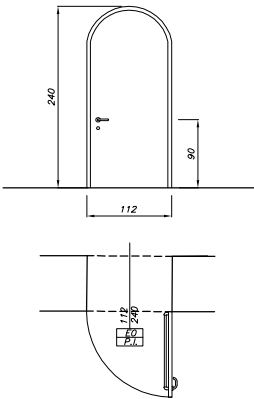
PIANO INT. - PIANO TERRA - PIANO COP.

| | |
|---|----------------|
| IDENTIFICATIVO | E11 |
| TIPOLOGIA | PORTA FINESTRA |
| PIANO | P.T. amb 13 |
| SPECIFICA | ANTA SINGOLA |
| QUANTITA' | 1 |
| NOTE: --MANIGLIONE ANTIPANICO TIPO PUSHBAR --USCITA DI SICUREZZA | |



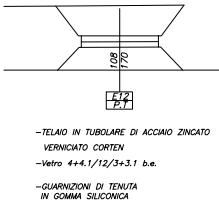
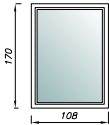
--TELAIO IN TUBOLARE DI ACCIAIO ZINCATO
VERNICIATO CORTEN
--Vetro 5+5.4/12/4+4.1 b.e.
--GUARNIZIONI DI TENUTA
IN GOMMA SILICONICA

| | |
|---|--------------|
| IDENTIFICATIVO | E0 |
| TIPOLOGIA | PORTA |
| PIANO | P.INT. |
| SPECIFICA | ANTA SINGOLA |
| QUANTITA' | 1 |
| NOTE: --MANIGLIONE ANTIPANICO TIPO PUSHBAR --USCITA DI SICUREZZA | |



--TELAIO IN TUBOLARE DI ACCIAIO ZINCATO
VERNICIATO CORTEN
--ANTA METALLICA FINITURA CORTEN
--GUARNIZIONI DI TENUTA
IN GOMMA SILICONICA
--APERTURA E POSIZIONAMENTO DA DEFINIRE

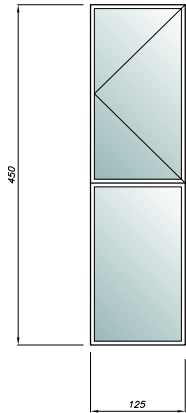
| | |
|---------------------|-------------|
| IDENTIFICATIVO | E12 |
| TIPOLOGIA | VETRO FISSO |
| PIANO | P.T. amb 13 |
| SPECIFICA | ANTA FISSA |
| QUANTITA' | 2 |
| NOTE: --VETRO EI 60 | |



--TELAIO IN TUBOLARE DI ACCIAIO ZINCATO
VERNICIATO CORTEN
--Vetro 4+4.1/12/3+3.1 b.e.
--GUARNIZIONI DI TENUTA
IN GOMMA SILICONICA

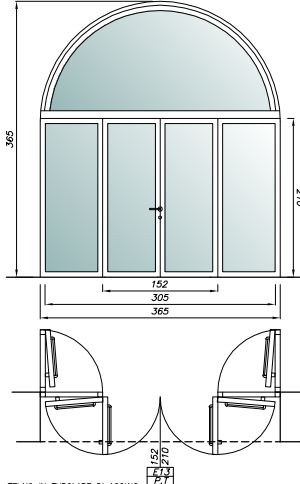
LE MISURE INDICATE SUI DISEGNI DEVONO
ESSERE VERIFICATE SUL POSTO A CURA
DELLA DITTA APPALTATRICE UNICA
RESPONSABILE DELLO STATO DI FATTO

| | |
|---------------------------------------|----------------------|
| IDENTIFICATIVO | L4 |
| TIPOLOGIA | LUCERNARIO COPERTURA |
| PIANO | P.C. |
| SPECIFICA | ANTA SINGOLA |
| QUANTITA' | 1 |
| NOTE: --EVACUATORE DI FUMO AUTOMATICO | |



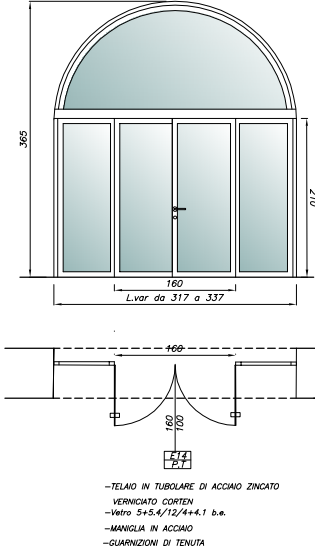
--TELAIO IN PROFILO DI ACCIAIO ZINCATO
VERNICIATO CORTEN
--Vetro 5+5.4/12/4+4.1 b.e.

| | |
|---|-------------|
| IDENTIFICATIVO | E13 |
| TIPOLOGIA | PORTA |
| PIANO | P.T. |
| SPECIFICA | ANTA DOPPIA |
| QUANTITA' | 1 |
| NOTE: --MANIGLIONE ANTIPANICO TIPO PUSHBAR --USCITA DI SICUREZZA | |



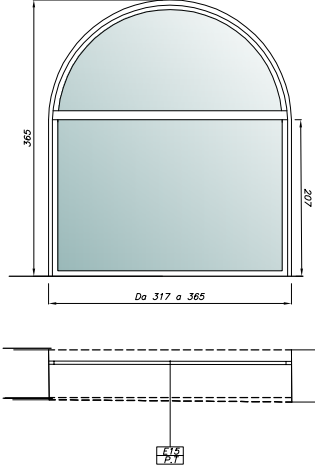
--TELAIO IN TUBOLARE DI ACCIAIO
ZINCATO VERNICIATO CORTEN
--Vetro 5+5.4/12/4+4.1 b.e.
--MANIGLIA IN ACCIAIO
--GUARNIZIONI DI TENUTA
--ANTE LATERALI SCARDINABILI PER CONSENTIRE
L'APERTURA TOTALE DELLA PORTA

| | |
|----------------|-------------|
| IDENTIFICATIVO | E14 |
| TIPOLOGIA | PORTA |
| PIANO | P.T. |
| SPECIFICA | ANTA DOPPIA |
| QUANTITA' | 3 |
| NOTE: | |



--TELAIO IN TUBOLARE DI ACCIAIO ZINCATO
VERNICIATO CORTEN
--Vetro 5+5.4/12/4+4.1 b.e.
--MANIGLIA IN ACCIAIO
--GUARNIZIONI DI TENUTA

| | |
|----------------|-------------|
| IDENTIFICATIVO | E15 |
| TIPOLOGIA | VETRO FISSO |
| PIANO | P.T. |
| SPECIFICA | ANTA FISSA |
| QUANTITA' | 4 |
| | |



--TELAIO IN TUBOLARE DI ACCIAIO ZINCATO
VERNICIATO CORTEN
--Vetro 5+5.4/12/4+4.1 b.e.
--GUARNIZIONI DI TENUTA

TUTTE LE FINESTRE APRIBILI DOVRANNO
ESSERE DOTATE DI SERRATURA

LE MISURE INDICATE SUI DISEGNI DEVONO
ESSERE VERIFICATE SUL POSTO A CURA
DELLA DITTA APPALTATRICE UNICA
RESPONSABILE DELLO STATO DI FATTO

Titolo

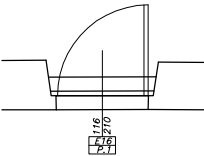
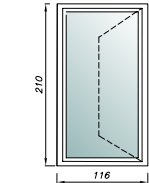
ABACO INFISSI ESTERNI

Pag.

05

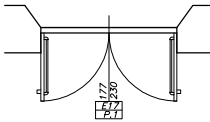
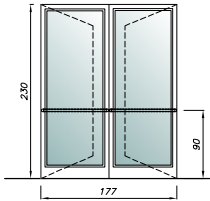
PIANO PRIMO - PIANO PRIMO RIALZATO

| | |
|---|--------------|
| IDENTIFICATIVO | E16 |
| TIPOLOGIA | FINESTRA |
| PIANO | P.1 |
| SPECIFICA | ANTA SINGOLA |
| QUANTITA' | 12 |
| NOTE: -TENDA A RULLO IN TESSUTO SOLTIS TIPO MODELSYSTEM MS85GT | |



-TELAIO IN TUBOLARE DI ACCIAIO ZINCATO
VERNICIATO CORTEN
-Vetro 4+4,1/12/3+3,1 b.e.
-MANIGLIA IN ACCIAIO
-GUARNIZIONI DI TENUTA
IN GOMMA SILICONICA

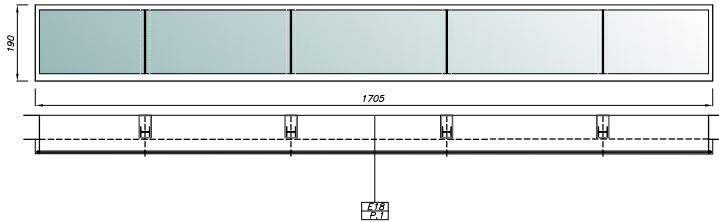
| | |
|---|----------------|
| IDENTIFICATIVO | E17 - |
| TIPOLOGIA | PORTA |
| PIANO | P.1 passerella |
| SPECIFICA | ANTA DOPPIA |
| QUANTITA' | 1 |
| NOTE: -MANIGLIONE ANTIPANICO TIPO PUSHBAR -USCITA DI SICUREZZA | |



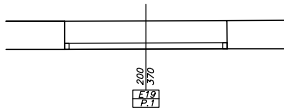
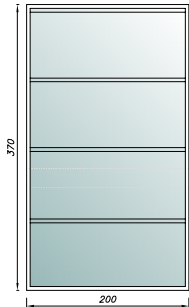
-TELAIO IN TUBOLARE DI ACCIAIO ZINCATO
VERNICIATO CORTEN
-MANIGLIA IN ACCIAIO
-Vetro 5+5,4/12/4+4,1
-GUARNIZIONI DI TENUTA
IN GOMMA SILICONICA
-APERTURA E POSIZIONAMENTO VARIABILE,
VEDI PIANTA

| | |
|----------------|------------|
| IDENTIFICATIVO | E18 |
| TIPOLOGIA | VETRATA |
| PIANO | P.1 |
| SPECIFICA | ANTE FISSE |
| QUANTITA' | 1 |
| NOTE: | |

-TELAIO IN TUBOLARE DI ACCIAIO ZINCATO
VERNICIATO CORTEN
-Vetro 5+5,4/12/4+4,1
-GUARNIZIONI DI TENUTA
IN GOMMA SILICONICA

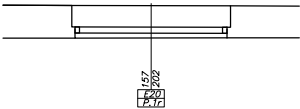
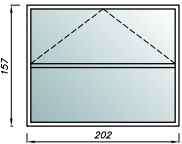


| | |
|----------------|-------------|
| IDENTIFICATIVO | E19 |
| TIPOLOGIA | VETRATA |
| PIANO | P.1 amb 12 |
| SPECIFICA | VETRO FISSO |
| QUANTITA' | 1 |
| NOTE: | |



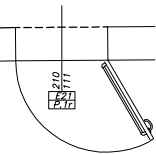
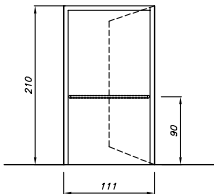
-TELAIO IN TUBOLARE DI ACCIAIO ZINCATO
VERNICIATO CORTEN
-Vetro 4+4,4/12/3+3,1 b.e.
-MANIGLIA IN ACCIAIO

| | |
|----------------|---------------------|
| IDENTIFICATIVO | E20 |
| TIPOLOGIA | FINESTRA |
| PIANO | P.1 rialzato amb 12 |
| SPECIFICA | ANTA A RIBALTA |
| QUANTITA' | 2 |
| NOTE: | |



-TELAIO IN TUBOLARE DI ACCIAIO ZINCATO
VERNICIATO CORTEN
-Vetro 4+4,1/12/3+3,1 b.e.
-MANIGLIA IN ACCIAIO
-GUARNIZIONI DI TENUTA
IN GOMMA SILICONICA

| | |
|---|---------------------|
| IDENTIFICATIVO | E21 |
| TIPOLOGIA | PORTA FINESTRA |
| PIANO | P.1 rialzato amb 12 |
| SPECIFICA | ANTA SINGOLA |
| QUANTITA' | 1 |
| NOTE: -MANIGLIONE ANTIPANICO TIPO PUSHBAR -USCITA DI SICUREZZA | |



-TELAIO IN TUBOLARE DI ACCIAIO ZINCATO
VERNICIATO CORTEN
-ANTA METALLICA FINITURA CORTEN
-GUARNIZIONI DI TENUTA
IN GOMMA SILICONICA

TUTTE LE FINESTRE APRIBILI DOVRANNO
ESSERE DOTATE DI SERRATURA

LE MISURE INDICATE SUI DISEGNI DEVONO
ESSERE VERIFICATE SUL POSTO A CURA
DELLA DITTA APPALTATRICE. UNICA
RESPONSABILE DELLO STATO DI FATTO

Titolo

ABACO INFISSI ESTERNI