

Studio Tecnico Associato C.M.N. PROGETTI

(dott. ing. Ciacci Marcello - dott. arch. Franza Gabriele - geom. Minelli Mauro)

Corso Toscana 48 Arcidosso (GR)

tel.0564-967625 fax. 0564-967375 e-mail marcello@cmnprogetti.it info@cmnprogetti.it

Comune di Arcidosso

Provincia di Grosseto

Oggetto: PROGETTO ESECUTIVO
EFFICIENTAMENTO ENERGETICO EDIFICIO EX COLONIA

Parte d'opera:

Ubicazione: LOC. SAN LORENZO

Committente:
UNIONE DEI COMUNI MONTANI
AMIATA GROSSETANA

Ditta

Tavola

2

ABACO INFISSI

scala

1:50

I Progettisti

Ing. Ciacci Marcello
Arch. Franza Gabriele

Il Direttore dei Lavori

Data
20/12/2018

Revisione

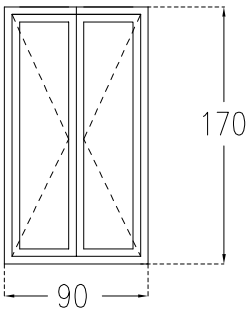
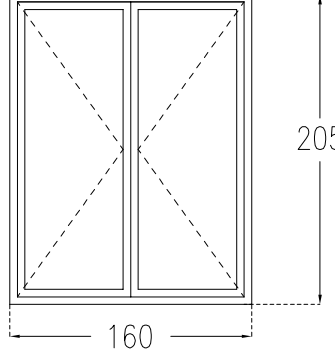

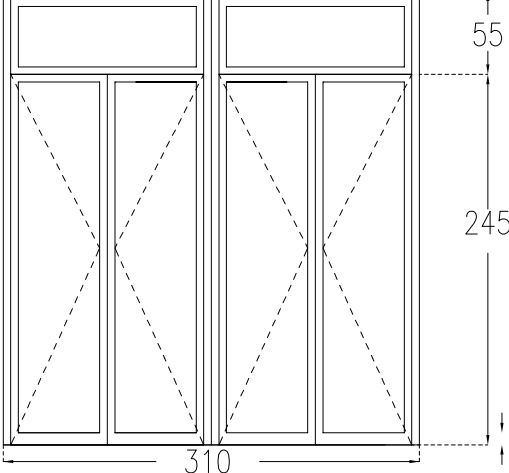
Aggiornamento

Protocollo

Il presente elaborato è di proprietà dello Studio Tecnico Associato C.M.N. PROGETTI di Ing. Ciacci Marcello-Arch. Franza Gabriele-Geom. Minelli Mauro
Qualsiasi forma di riproduzione non autorizzata costituisce reato a termini di legge

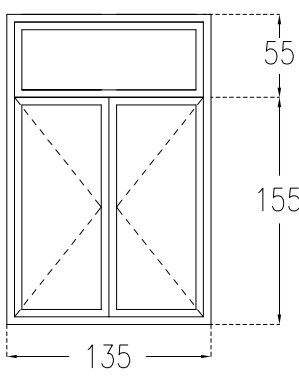
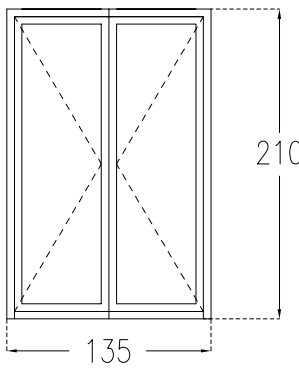
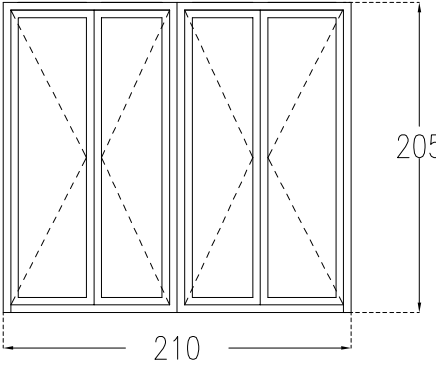
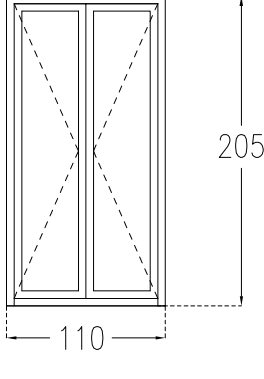
ABACO INFISSI ESTERNI

SCALA 1/50

TIPO	PIANO	Q.TA' n.	DIMENSIONI cm	VETRO mm	DESCRIZIONE	RAPPRESENTAZIONE
F1	P. TERRA	3	90x170	6/7-15-6/7	INFISSO METALLICO Finestra composta da: n.2 vetrate apribili	
F2	P. TERRA	2	160x205	6/7-15-6/7	INFISSO METALLICO Finestra composta da: n.2 vetrate apribili	
P3	P. TERRA	4	310x205	6/7-15-6/7	INFISSO METALLICO Finestra composta da: quattro vetrate apribili e sopraluce fisso	
F4	P. TERRA	2	310x300	6/7-15-6/7	INFISSO METALLICO Portafinestra composta da: quattro vetrate apribili e sopraluce fisso	

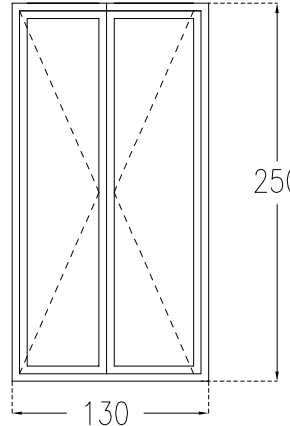
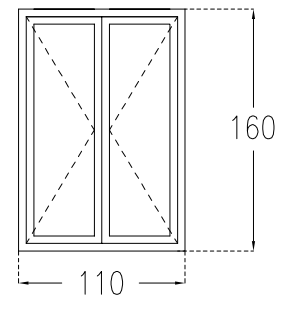
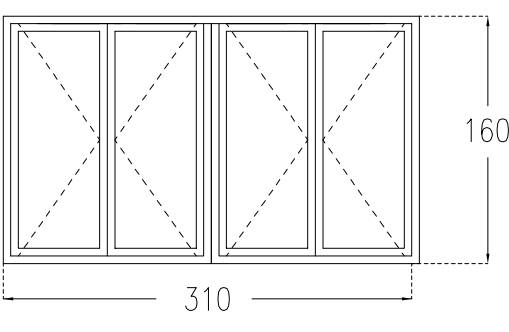
ABACO INFISSI ESTERNI

SCALA 1/50

TIPO	PIANO	Q.TA' n.	DIMENSIONI cm	VETRO mm	DESCRIZIONE	RAPPRESENTAZIONE
F5	P. TERRA	1	135x210	6/7-15-6/7	INFISSO METALLICO Finestra composta da: n.2 vetrate apribili e sopraluce fisso	
F6	P. TERRA	1	135x210	6/7-15-6/7	INFISSO METALLICO Finestra composta da: n.2 vetrate apribili	
F7	P. TERRA	2	210x205	6/7-15-6/7	INFISSO METALLICO Finestra composta da: n.4 vetrate apribili	
F8	P. TERRA	14	110x205	6/7-15-6/7	INFISSO METALLICO Finestra composta da: n.2 vetrate apribili	

ABACO INFISSI ESTERNI

SCALA 1/50

TIPO	PIANO	Q.TA' n.	DIMENSIONI cm	VETRO mm	DESCRIZIONE	RAPPRESENTAZIONE
F9	P. TERRA P.SECONDO	1 1	130x250	6/7-15-6/7	INFISSO METALLICO Finestra composta da: n.2 vetrate apribili	
F10	P.SECONDO	5	130x250	6/7-15-6/7	INFISSO METALLICO Finestra composta da: n.2 vetrate apribili	
F13	P. SECONDO	7	310x160	6/7-15-6/7	INFISSO METALLICO Finestra composta da: n.4 vetrate apribili	

ALTRE CARATTERISTICHE

TRASMITTANZA TERMICA (Uw) : 1,3 W/mqK

VETRI ANTINFORTUNISTICI BASSO EMISSIVI : GAS ARGON (Ug) : 0,6

FERMAVETRO STANDARD AD INCASTRO

MANIGLIA IN ALLUMINIO