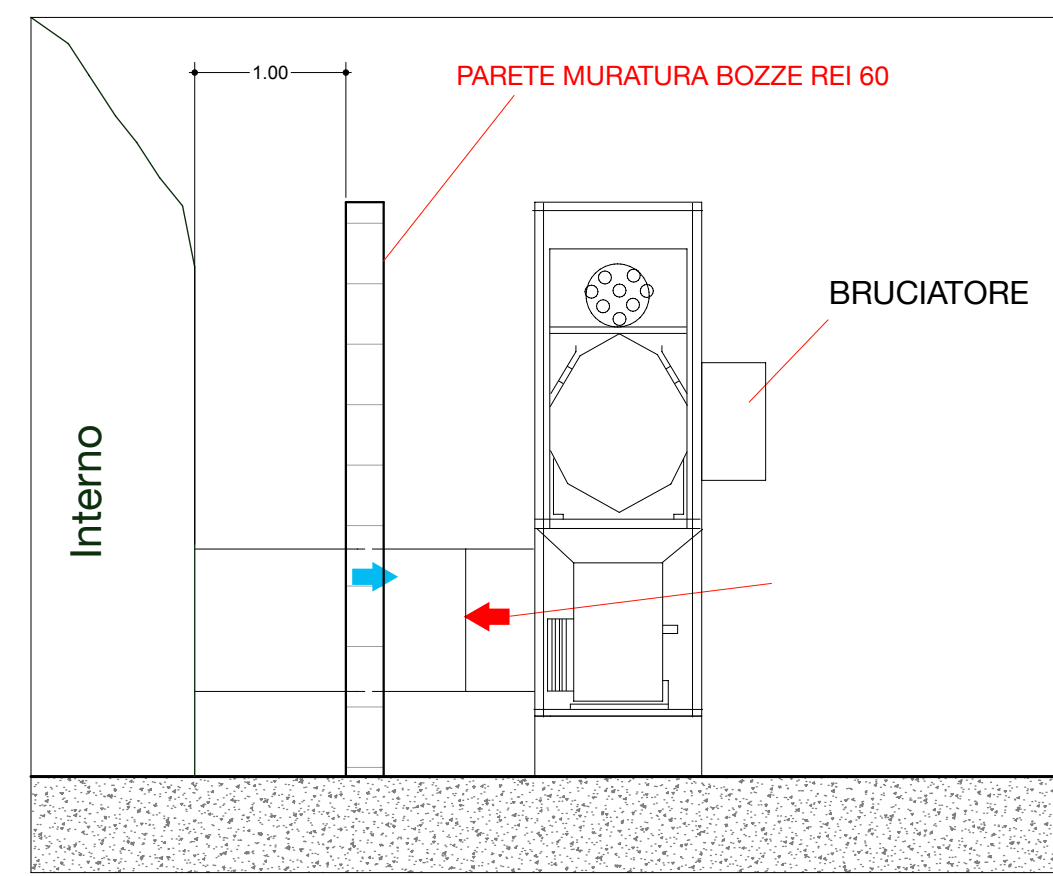
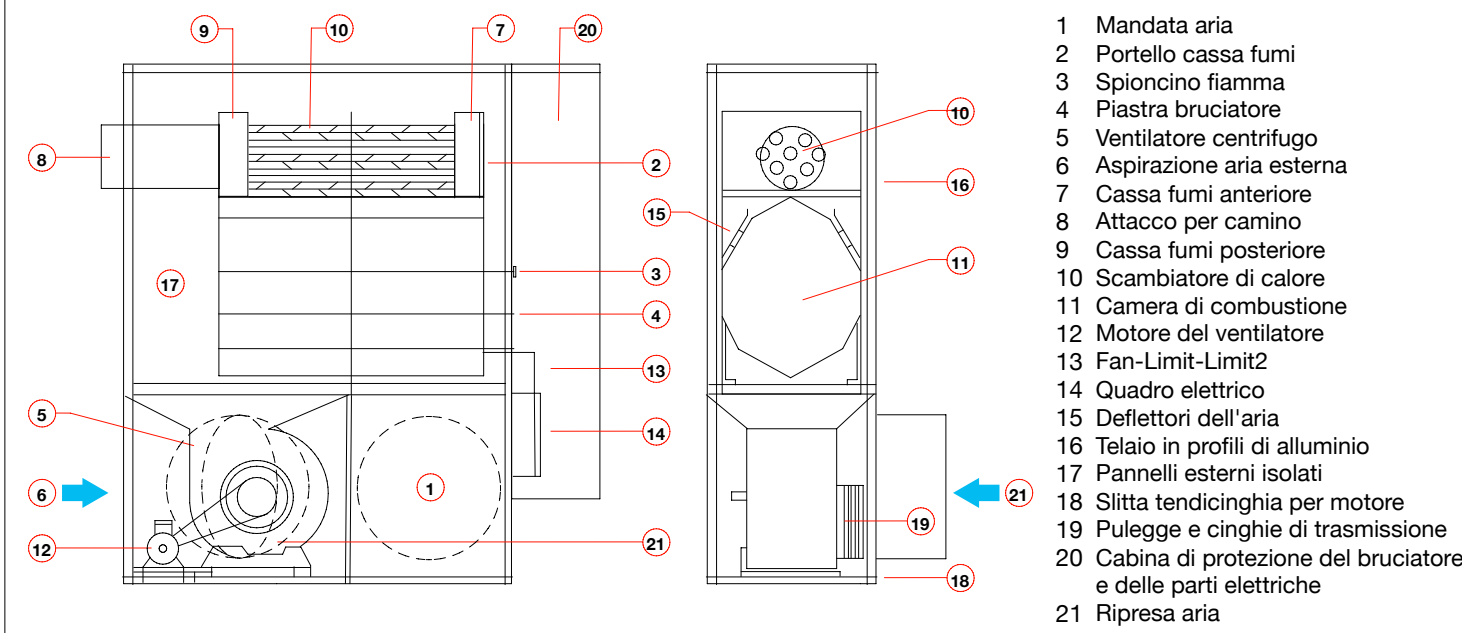







### Composizione generatore a basamento



	ESTINTORE PORTATILE - 65A - 2038 Kg		FARIETTO LED - UPS PER ILLUMINAZIONE DI EMERGENZA
	APPARECCHIO ILLUMINANTE DI EMERGENZA AUTONOMA 1 ORA - RICARICA 12 ORE		USCITE DI SICUREZZA - ALTEZZA MINIMA 2,00m
	PULSANTE DI SGANCIO GENERALE		

Architectural floor plan of a sports facility, likely an ice skating rink, showing the layout of the rink, surrounding rooms, and safety features.

**Key Features and Labels:**

- PERIMETRO STRUTTURA GEODETICA:** Geodesic structural perimeter.
- RECINZIONE ESTERNA:** External fencing.
- INGRESSO UTENTI:** Entrance for users.
- INGRESSO per MANUTENZIONE:** Entrance for maintenance.
- US01, US02, US03, US04, US05, US06, US07, US08:** Exit points with associated dimensions (e.g., 300x250, 130x250).
- ES01, ES02, ES03, ES04, ES05, ES06:** Fire extinguisher locations (55A - 233B 6Kg).
- PS01:** Fire alarm control panel.
- PISTA PATTINAGGIO:** Ice skating rink.
- recinzione pista:** Rink fence.
- GENER. ARIA C. 250kW:** Generator.
- CALDAIA ACS 28kW:** Hot water boiler.
- TETTOIA C.T.:** Canopy.
- CANCELLATO ATLETI:** Athletes' entrance.
- VALVOLA GENERALE:** General valve.

**Dimensions and Measurements:**

- Exit US01: 300x250
- Exit US02: 300x250
- Exit US03: 300x250
- Exit US04: 130x250
- Exit US05: 130x250
- Exit US06: 130x250
- Exit US07: 300x250
- Exit US08: 300x250

**Other Labels:**

- PERIMETRO STRUTTURA GEODETICA
- RECINZIONE ESTERNA
- INGRESSO UTENTI
- INGRESSO per MANUTENZIONE
- VALVOLA GENERALE
- CANCELLATO ATLETI
- recinzione pista
- GENER. ARIA C. 250kW
- CALDAIA ACS 28kW
- TETTOIA C.T.

arch. **Cesaretti Luca**arch. **Bendinelli Barbara**arch. **Ferretti Francesco**

p. i. Carli Andrea



geol. Bini Mattec



COMUNE DI PISTOLA

Oggetto: MANUTENZIONE STRAORDINARIA DA ESEGUIRSI PRESSO L'IMPIANTO DI PATTINAGGIO DI PROPRIETA' COMUNALE POSTO IN VIA DI VALDIBRANA - CUP C56H18000090004 -CIG Z4324D0895

Nagatto:

Contenuto:

**IMPIANTO ANTINCENDIO - SCHEMA DISTRIBUTIVO PIANO TERRA**

Responsabile del Procedimento:  
ing. **Bianco Giovanna**

SERVIZIO  
LAVORI PUBBLICI, PATRIMONIO  
VERDE E PROTEZIONE CIVILE

data stampa: 16/07/19

Elaborato: **E.AI.1**

## Progetto Esecutivo

scala: 1:100	codice: E.AI.1	revisione:
-----------------	-------------------	------------

Comune di Pistoia - Servizio Lavori Pubblici, Patrimonio, Verde e Protezione Civile - Via XXVII Aprile, 17 - 51100 Pistoia Tel.0573/3711 - [www.comune.pistoia.it](http://www.comune.pistoia.it)