COMUNE DI CRESPINA LORENZAN A

PROVINCIA DI PISA

INTERVENTO DI MIGLIORAMENTO DELLA MOBILITA'
REALIZZAZIONE DI PISTA CICLO-PEDONALE
TRATTO CENAIA - LE LAME
COSTITUENTE VARIANTE ALLO STRUMENTO URBANISTICO

PROGETTO ESECUTIVO

COMMITTENTE:	RESPONSABILE UNICO DEL PROCEDIMENTO:	DATA :
Amm.ne Comunale di Crespina - Lorenzana (PI)	Geom. Alessandro Tamberi	SETTEMBRE 2019

PROFESSIONISTI:

PROGETTAZIONE ARCHITETTONICA
DIREZIONE LAVORI, COORDINAMENTO
DELLA SICUREZZA IN FASE DI PROGETTAZIONE
ED ESECUZIONE

Arch. MATTEO FERRINI
Via Roma n. 23 , 56030 - Terricciola (PI)
ferriniarchitetti@gmail.com
Tel. Fax 0587- 655000

CONTENUTO TAVOLA:

PROGETTO PISTA - Tratti N. 3 E N. 4
SEZIONI TRASVERSALI
INDIVIDUAZIONE AREA DI INTERVENTO
PARTICOLARE DELL' ATTRAVERSAMENTO CICLABILE
VEDUTA FOTOREALISTICA N. 2

TAV. 3

Prescrizioni operative
PISTA CICLABILE

SUL PIANO DEL TERRENO DOPO LO SCAVO, RULLATO E COMPATTATO LA DITTA DOVRA' EFFETTUARE UNA PROVA SU PIASTRA PER GARANTIRE UN MODULO DI DEFORMAZIONE SU TERRENO DI ALMENO 150 Kg/Cmq

SUL PIANO DELLO STABILIZZATO, DOPO LA RULLATURA E COMPATTAZIONE, LA DITTA DOVRA' EFFETTUARE UNA PROVA SU PIASTRA PER GARANTIRE UN MODULO DI DEFORMAZIONE SU TERRENO DI ALMENO 400 Kg/Cmq

SEZIONE 5-5
Scala 1: 20

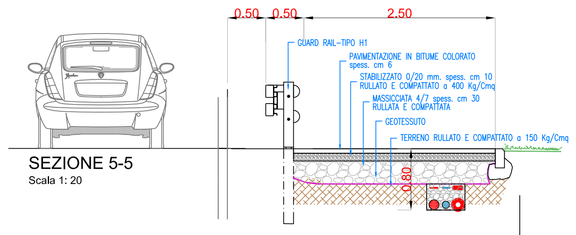

SEZIONE 6-6
Scala 1: 20

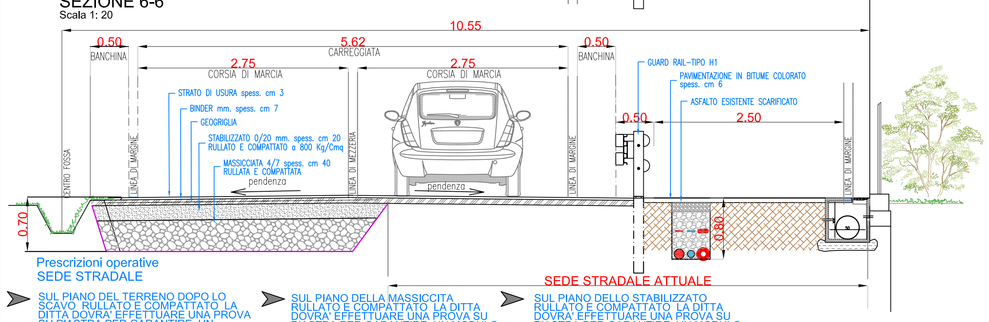

Prescrizioni operative
SEDE STRADALE

SUL PIANO DEL TERRENO DOPO LO SCAVO, RULLATO E COMPATTATO LA DITTA DOVRA' EFFETTUARE UNA PROVA SU PIASTRA PER GARANTIRE UN MODULO DI DEFORMAZIONE SU TERRENO DI ALMENO 150 Kg/Cmq

SUL PIANO DELLA MASSICCITA RULLATO E COMPATTATO LA DITTA DOVRA' EFFETTUARE UNA PROVA SU PIASTRA PER GARANTIRE UN MODULO DI DEFORMAZIONE DI ALMENO 600 Kg/Cmq

SUL PIANO DELLO STABILIZZATO RULLATO E COMPATTATO LA DITTA DOVRA' EFFETTUARE UNA PROVA SU PIASTRA PER GARANTIRE UN MODULO DI DEFORMAZIONE DI ALMENO 800 Kg/Cmq

SEZIONE 7-7
Scala 1: 20

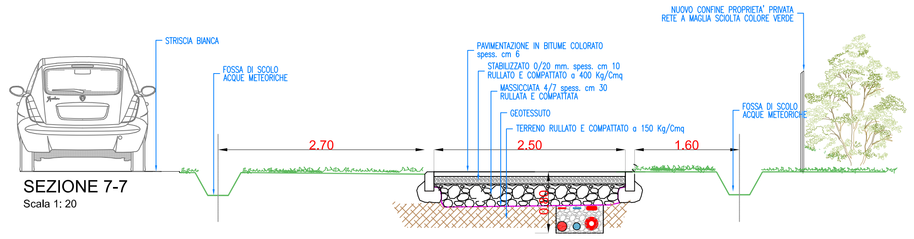

SEZIONE 8-8
Scala 1: 20

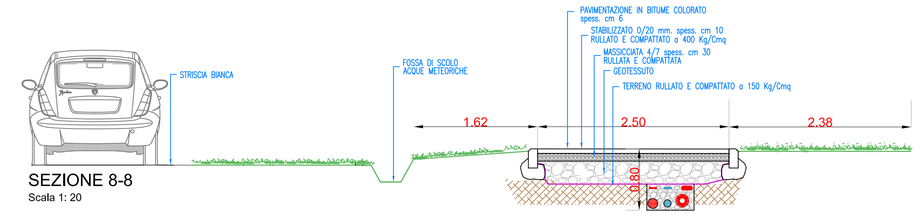

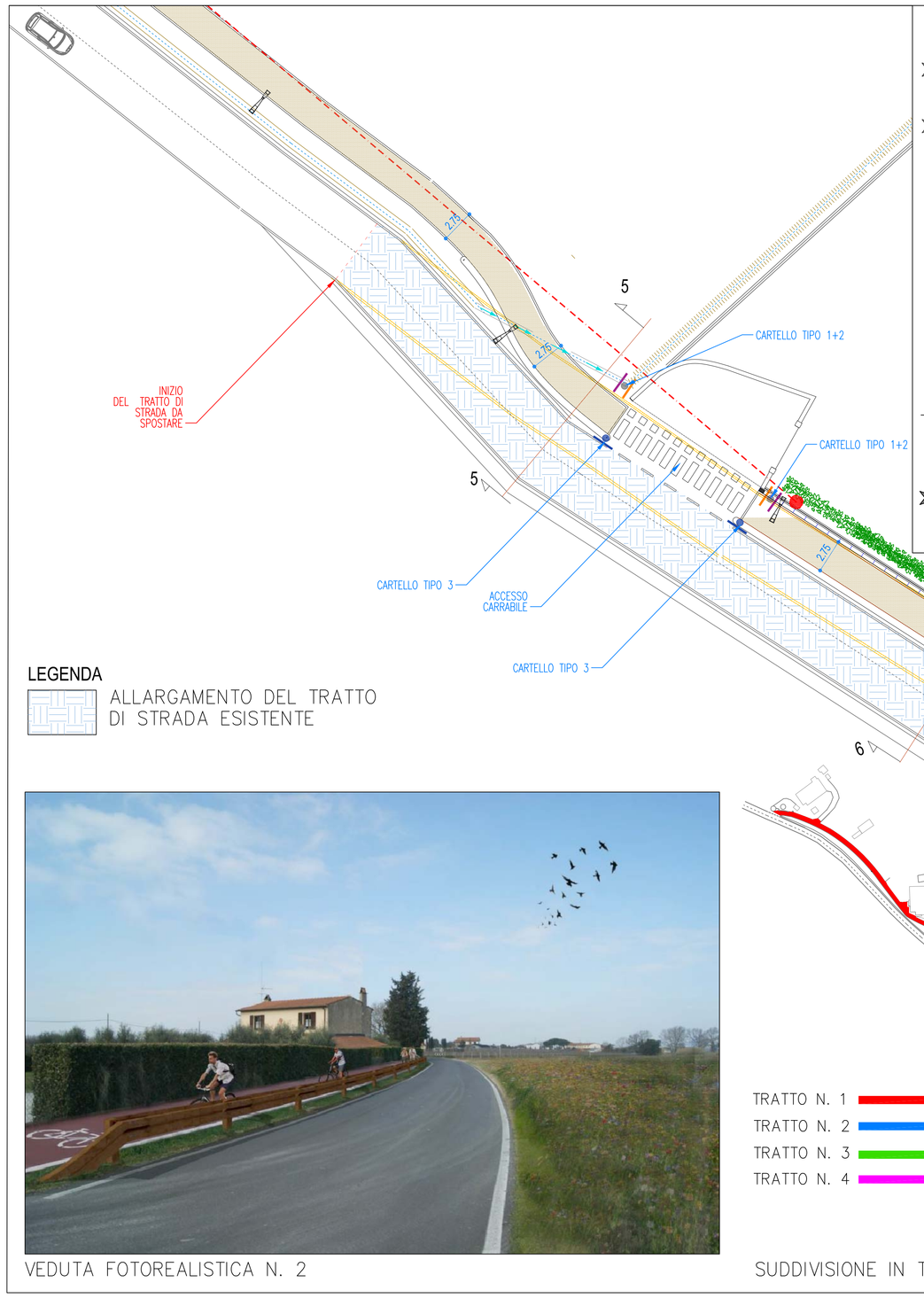

LEGENDA

ALLARGAMENTO DEL TRATTO DI STRADA ESISTENTE

VEDUTA FOTOREALISTICA N. 2

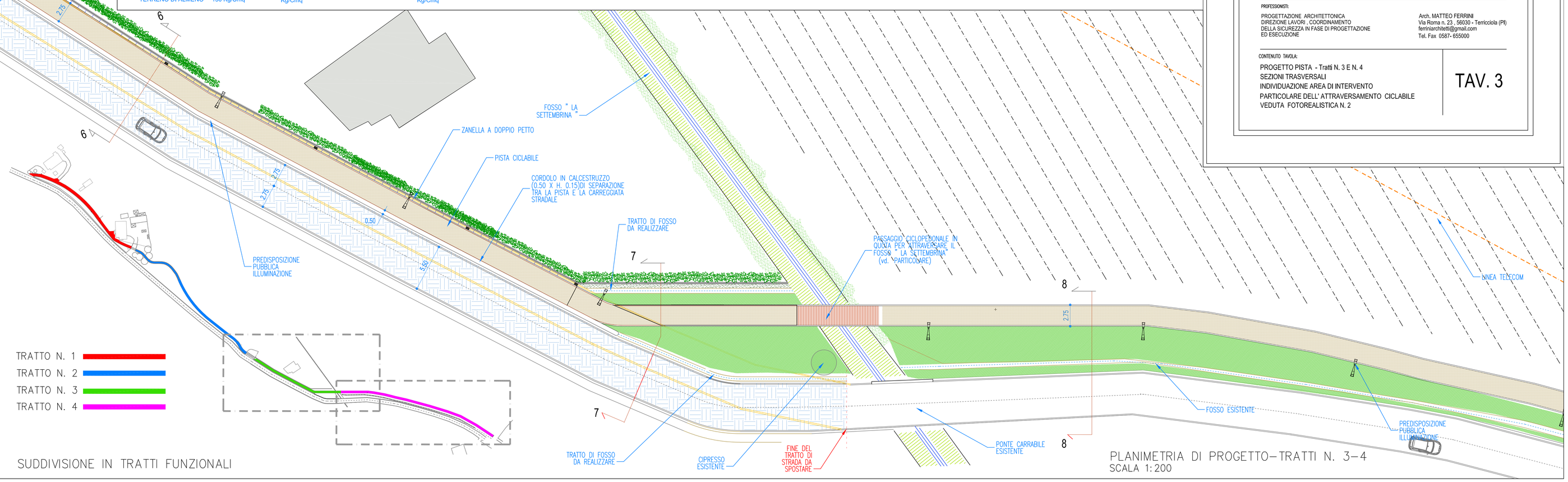

PLANIMETRIA DI PROGETTO–TRATTI N. 3–4
SCALA 1:200

TRATTO N. 1
TRATTO N. 2
TRATTO N. 3
TRATTO N. 4

SUDDIVISIONE IN TRATTI FUNZIONALI

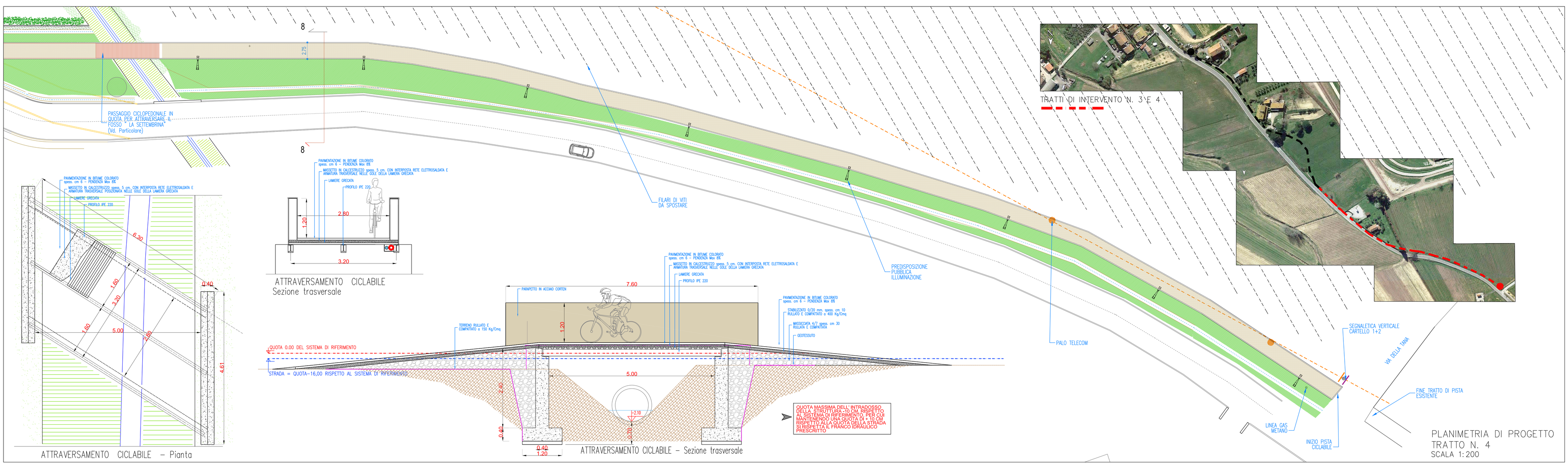

PLANIMETRIA DI PROGETTO
TRATTO N. 4
SCALA 1:200