

Responsabile del Procedimento:  
Ing. Maria Teresa Carosella



## COMUNE DI PISTOIA

Servizio Lavori Pubblici e Mobilità

Progettista:

Arch. Stefano Bartolini

Collaboratori Tecnici:

geom. Fabrizio Strufaldi  
geom. Manfredi Mariani

Titolo:

SCUOLA PRIMARIA "GALILEO GALILEI"  
IN VIA PISACANE NC. 5

Progetto: 14099/2017

**Intervento per la messa a norma delle  
superfici vetrate con sostituzione parziale  
di infissi. CUP C54H17000100004**



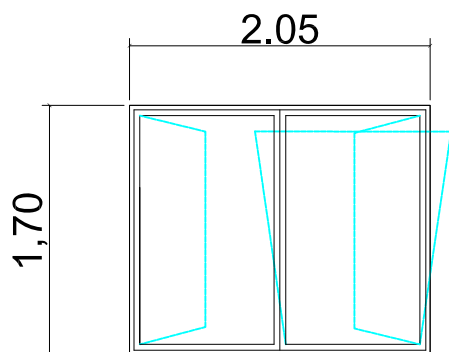
## PROGETTO ESECUTIVO

(Art. 23 D.Lgs. N. 50/2016)

Oggetto: **ABACO infissi**

**Allegato B.2**

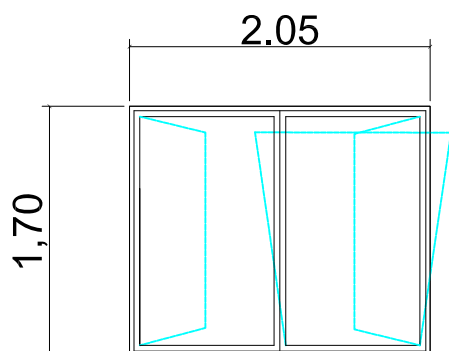
## Infissi Esterni: totale mq. 121,80



### INFISSI TIPO "A"

n° 9

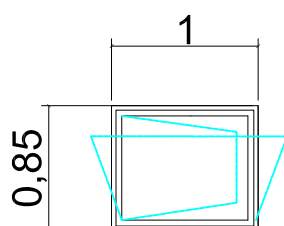
Infisso a 2 ante apribili ad anta ribalta



### INFISSI TIPO "B"

n° 1

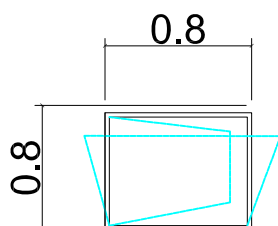
Infisso a 2 ante apribili ad anta ribalta  
con vetro satinato



### INFISSI TIPO "C"

n° 2

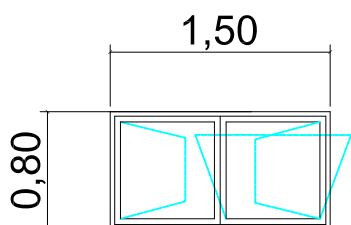
Infisso ad 1 anta apribili ad anta ribalta  
con vetro satinato



### INFISSI TIPO "D"

n° 2

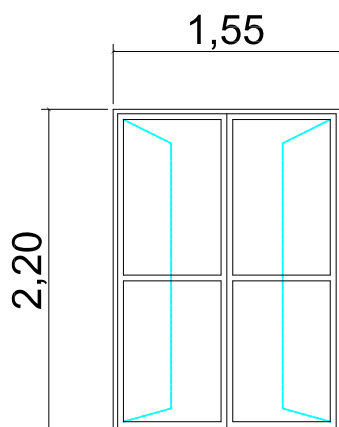
Infisso ad 1 anta apribile ad anta  
ribalta con vetro satinato



## INFISSI TIPO "E"

n° 2

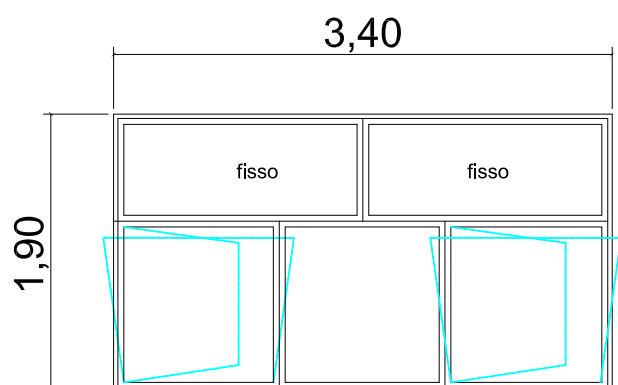
Infisso a 2 ante apribili ad anta ribalta con vetro satinato



## INFISSI TIPO "F"

n° 2

Infisso a 2 ante apribili con vetro camera inferiore di tipo stratificato di sicurezza 1(B)1



## INFISSI TIPO "G"

n° 1

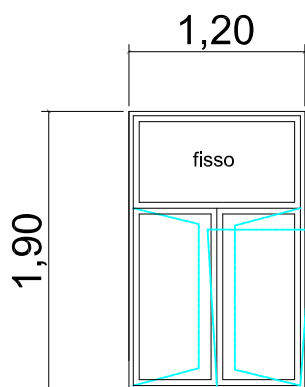
Infisso a 3 ante con n. 2 ante apribili ad anta ribalta e sopraluce fisso



## INFISSI TIPO "H"

n° 1

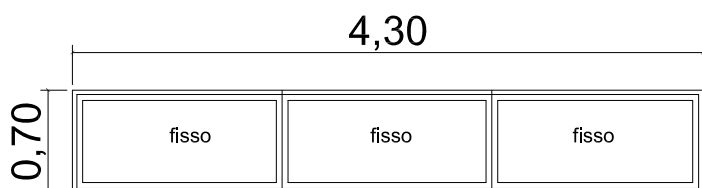
Infisso non apribile con vetro camera inferiore di tipo stratificato di sicurezza 1(B)1



## INFISSI TIPO "I"

n° 1

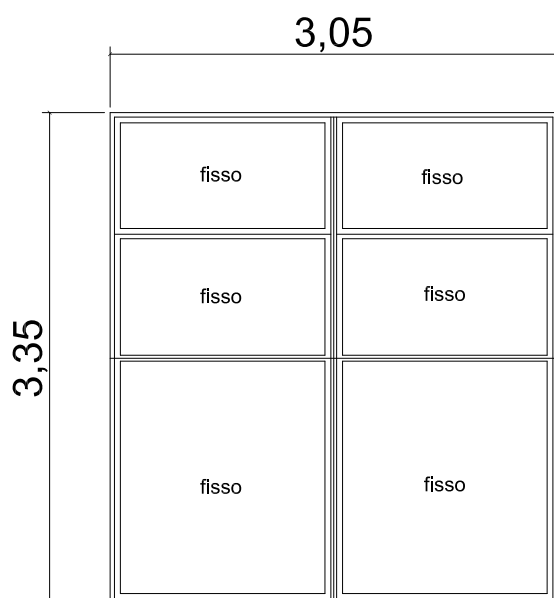
Infisso a 2 ante apribili ad anta ribalta



## INFISSI TIPO "J"

n° 2

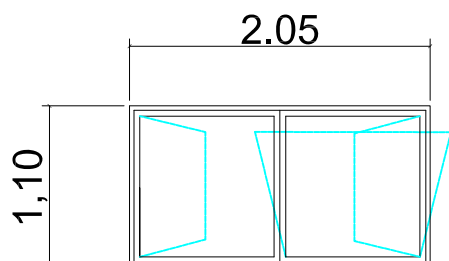
Infisso non apribile



## INFISSI TIPO "K"

n° 1

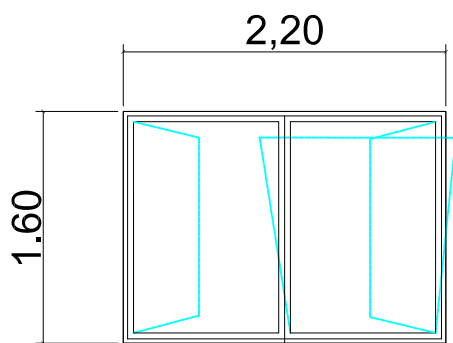
Infisso non apribile, vetro camera inferiore di tipo stratificato di sicurezza 1(B)1



## INFISSI TIPO "L"

n° 5

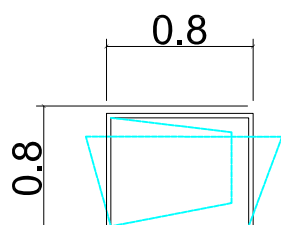
Infisso a 2 ante apribili ad anta ribalta



## INFISSI TIPO "M"

n° 1

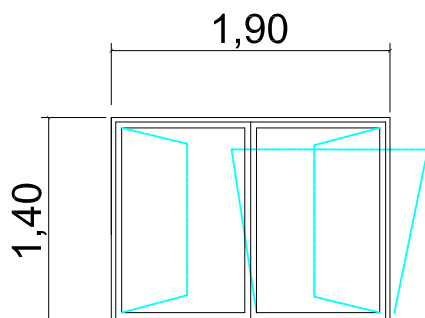
Infisso a 2 ante apribili ad anta ribalta



## INFISSI TIPO "N"

n° 1

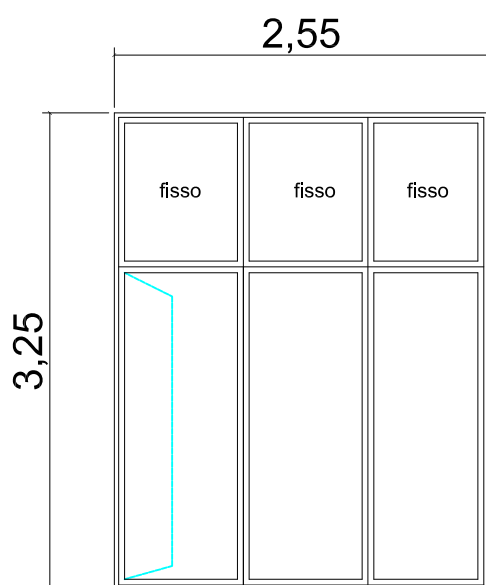
Infisso ad 1 anta apribile ad anta ribalta



## INFISSI TIPO "O"

n° 1

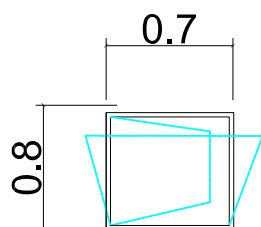
Infisso ad 1 anta apribile ad anta ribalta



## INFISSI TIPO "P"

n° 1

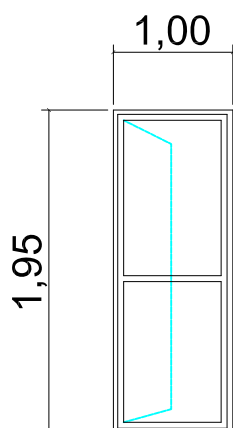
Infisso ad una anta apribile con vetro camera inferiore di tipo stratificato di sicurezza 1(B)1



## INFISSI TIPO "Q"

n° 2

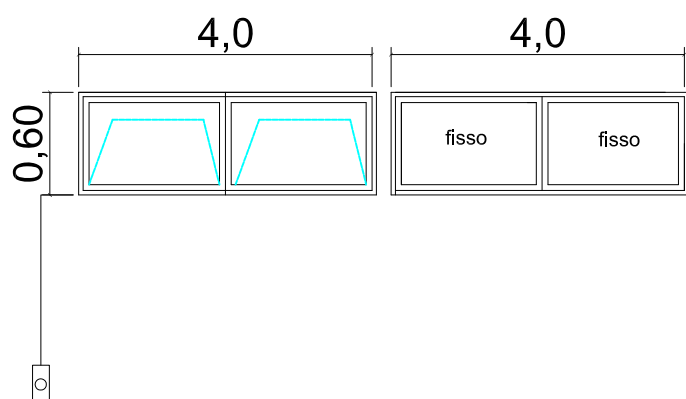
Infisso ad 1 anta apribile ad anta  
ribalta con vetro satinato



## INFISSI TIPO "R"

n° 1

Infisso a 2 ante apribili con  
vetro camera inferiore di tipo  
stratificato di sicurezza 1(B)1



## INFISSI TIPO "S"

n° 1

Infisso a 2 ante apribili solo ad anta  
ribalta motorizzate

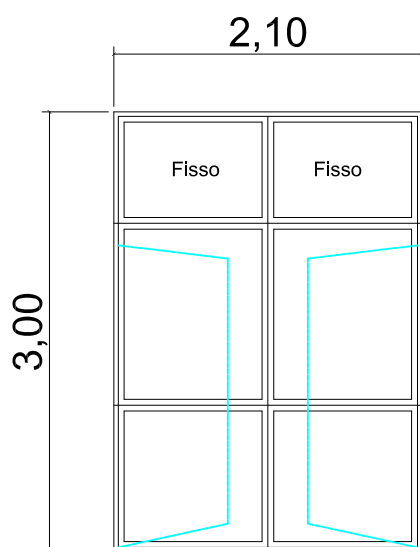
# Infissi Interni: totale mq. 38,60



## INFISSI TIPO "U"

n° 2

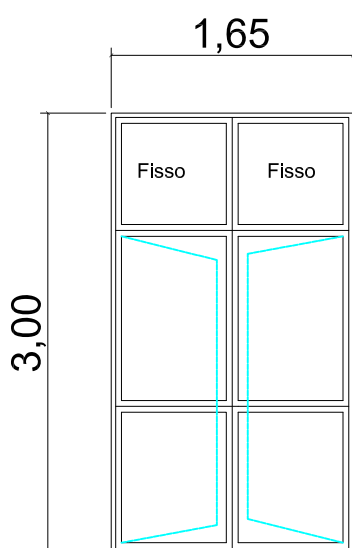
Infisso interno non apribile con vetro singolo di sicurezza



## INFISSI TIPO "V"

n° 1

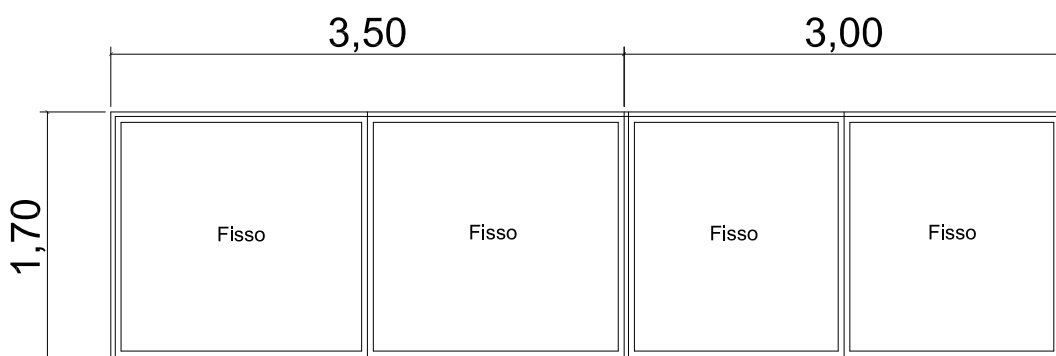
Porta a 2 ante apribili con vetro camera inferiore di tipo stratificato di sicurezza 1(B)1



## INFISSI TIPO "W"

n° 1

Infisso interno a 2 ante apribili con vetro singolo di sicurezza



## INFISSI TIPO "X"

n° 1

Infisso angolare interno non apribile  
con vetro singolo di sicurezza

**Sostituzione vetri: totale mq. 85,30**



Sostituzione vetro esterno "T 1" quantità n. 8 totale  
mq. 48,00



Sostituzione vetro interno singolo "T 2" quantità n.  
29 totale mq. 37,30